



TILINPÄÄTÖS JA TOIMINTAKERTOMUS 2021

Sisällys

1.	Olennaiset tapahtumat toiminnassa ja taloudessa	1
1.1	Kunnanjohtajan katsaus	1
1.2	Kunnan hallinto ja siinä tapahtuneet muutokset	3
1.2.1	Ilomantsin kunnan hallinto-organisaatio	3
1.2.2	Kunnanvaltuusto	4
1.2.3	Tarkastuslautakunta	6
1.2.4	Kunnanhallitus	6
1.2.5	Keskusvaalilautakunta	7
1.2.6	Hyvinvointilautakunta	8
1.2.7	Kuntaympäristölautakunta	9
1.2.8	Ilomantsin kunnan tilivelvolliset	10
1.3	Yleinen ja oman alueen taloudellinen kehitys	10
1.4	Olennaiset muutokset kunnan toiminnassa ja taloudessa	16
1.5	Kunnan henkilöstö	17
1.6	Ympäristöasiat	20
1.7	Muut ei-taloudelliset asiat	21
1.8	Arvio todennäköisestä tulevasta kehityksestä	21
1.9	Arvio merkittävimmistä riskeistä ja epävarmuustekijöistä sekä muista toiminnan kehittymiseen vaikuttavista seikoista	22
2	Selonteko kunnan sisäisen valvonnan ja riskienhallinnan järjestämisestä	24
3	Tilikauden tuloksen muodostuminen ja toiminnan rahoitus	25
3.1	Tuloslaskelma ja sen tunnusluvut	25
3.2	Rahoituslaskelma ja sen tunnusluvut	26
3.3	Tase ja sen tunnusluvut	27
3.4	Kokonaistulot ja -menot	29
4	Kuntakonsernin toiminta ja talous	30
4.1	Yhdistelmä konsernitiilinpäätökseen sisältyvistä yhteisöistä	30
4.2	Konsernin toiminnan ohjaus	31
4.3	Olennaiset konsernia koskevat tapahtumat	31
4.4	Arvio konsernin todennäköisestä tulevasta kehityksestä	34
4.5	Selonteko konsernivalvonnan järjestämisestä	35
4.6	Konsernitiilinpäätös ja sen tunnusluvut	37
4.6.1	Konsernituloslaskelma ja sen tunnusluvut	37
4.6.2	Konsernin rahoituslaskelma ja sen tunnusluvut	38
4.6.3	Konsernitase ja sen tunnusluvut	40
5	Tilikauden tuloksen käsittely ja talouden tasapainottamistoimenpiteet	42
6	Talousarvion toteutuminen	43
6.1	Toiminnallisten ja taloudellisten tavoitteiden toteutuminen	43
6.1.1	Kuntakonsernille asetettujen tavoitteiden toteutuminen	45
6.1.2	Kunnanvaltuusto	46
6.1.3	Tarkastuslautakunta	49
6.1.4	Kunnanhallitus	52
6.1.5	Hyvinvointilautakunta	61
6.1.6	Kuntaympäristölautakunta	64
6.2	Tuloslaskelmaosan toteutuminen	67
6.3	Investointien toteutuminen	69
6.4	Rahoitusosan toteutuminen	74
6.5	Yhteenvedo määrärahojen ja tuloarvioiden toteutumisesta	75
7	Tilinpäätöslaskelmat	76
7.1	Tuloslaskelma	76
7.2	Rahoituslaskelma	77
7.3	Tase	78
7.4	Konsernilaskelmat	79
7.4.1	Tuloslaskelma	79
7.4.2	Konsernin rahoituslaskelma	80
7.4.3	Konsernitase	81
8	Tilinpäätöksen liitetiedot	82
9	Eriytetyt tilinpäätökset	96
9.1	Vesilaitoksen toimintakertomus	96
9.2	Vesilaitoksen tuloslaskelma	98
9.3	Vesilaitoksen rahoituslaskelma	99
9.4	Vesilaitoksen tase	100
10	Allekirjoitukset ja merkinnät	102
11	Luettelo kirjanpitokirjoista ja tositelajeista	103

1. Olennaiset tapahtumat toiminnassa ja taloudessa

1.1 Kunnanjohtajan katsaus

Vuosi 2021 oli toinen vuosi, jolloin koronapandemia vaikutti kunnan toimintaan. Pandemialla oli vaikutuksensa maailmanlaajuisesti, mutta myös paikallisesti. Moni toimija, kunta mukaan lukien, joutui peruuttamaan tai siirtämään suunnitelmiaan. Moni tapahtuma jäi järjestämättä ja siirtyi odottamaan parempaa aikaa. Vuoden lopussa pandemia näytti jo laantumisen merkkejä, mutta aiheutti ja aiheuttaa edelleen paikallistasolla paljon sairauspoissaoloja, joilla on väistämättä vaikutuksia kunnan palvelutoimintaan. Pandemian kanssa samanaikaisesti olemme painineet henkilöstön saatavuuden haasteiden kanssa. Osaavista tekijöistä on kerta kaikkiaan pula, joka ulottuu myös Ilomantsiin. Lisähaasteen meille asettavat pitkä välimatkat, jotka nousevat esille työpaikkakyselyissä ja -haastatteluissa. Korkeat polttoaineiden hinnat eivät helpota tilannettamme.

Pandemiasta johtuen valtion tuki vuonna 2021 kuntatalouksille oli tervetullut ja talouden tasapainon ylläpitämiseksi myös tulevina vuosina korvaamattoman tärkeä. Varovaisuusperiaatteella tehtyä verotuloennustetta korjattiin osavuosikatsauksen laatimisen yhteydessä 0,7 M€:lla ylöspäin. Kunnallisverotuotto toteutui vielä muutettuakin ennustetta paremmin ja oli 19,2 M€. Valtion päätöksillä yhteisöverotuoton jakoperusteiden muuttamisesta oli Ilomantsin kunnalle 1 M€:n lisätulovaikutus. Kun edellä mainittujen lisäksi valtionosuudet toteutuivat ennusteen mukaisina ja kunnan menot toteutuivat talousarvioon ennakoitua pienempinä, oli vuosikate yli 4 M€ positiivinen. Henkilöstökustannuksissa vuodelta 2021 näkyvä kouluverkon muutosvaikutus täysimittaisena. Koko kunnan henkilöstökulut alenivat 0,7 M€.

Kunta ei pääse juhlimaan hyvällä tuloksella, sillä siitä on ottajansa. Käytöstä poistuvan terveysaseman tasearvo on yli 2 M€, sillä terveysasemaa on korjattu säännönmukaisesti, jotta toimintaa asemalla on kyetty jatkamaan. Vuoden tulos mahdollistaa terveysaseman, Yläpihan ja Palvelukeskusten käytöstä poistuneiden tilojen poistamisen taseesta. Kun vielä teemme yhteensä yli 0,7 M€:n pakolliset varaukset vuoden 2022 lopussa purkautuvan Pohjois-Karjalan sosiaali- ja terveyspalvelujen kuntayhtymä Siun soten alijäämän kattamiseen ja pelastuslaitoksen varallaolokiistan työtuoimioistumisen päätöksen mukaisten korvausten maksamiseen, on tuloksesta, myös normaalin poisto-ohjelman mukaiset poistot huomioituna, jäljellä 0,4 M€.

Isona muutoksena myös Pohjois-Karjalan kunnille näyttäytyy siirtyminen Pohjois-Karjalan hyvinvointialueeseen vuoden 2023 alusta. Siun sote -kuntayhtymän toiminta lakkaa ja yhtymä puretaan vuoden lopussa, jolloin kuntien on varauduttava yhtymän alijäämän kattamiseen. Muutoksia tulee myös toimintaan, sillä hyvinvointialuelainsäädäntö asettaa palvelutoiminnalle omat rajoituksensa. Talous on ollut pohdinnan aiheena koko sote-kuntayhtymän olemassaolo ajan. Ilomantsin kunta maksoi jälkikäteen määritellyn maksuosuuksien muutoksen kunnalle aiheuttaman 462 560 €:n lisälaskun lokakuussa sekä varautui 0,3 M€:n jo vuoden 2020 loppupuolella tehdyllä pakollisella varauksella sote-kuntayhtymän alijäämän kattamiseen. Alijäämä realisoitui keväällä 0,37 M€:na. Vielä kuntayhtymän viimeisenä toimintavuonna lisämaksua voi tulla palkkaharmonisoinnista, mikäli se on vietävä loppuun ennen vuotta 2023 ja mikäli se jää kuntien maksettavaksi.

Ilomantsin kunnan työvoima väheni 80 henkilöllä vuoden aikana ja oli vuoden lopussa 1802 henkilöä. Työttömyys laski edellisestä vuodesta 4,4 %, ja työttömyysprosentti oli joulukuun lopussa 15,6 %. Nuorten alle 25-vuotiaiden työttömien määrä pysyi ennallaan, mutta yli 50-vuotiaiden ja pitkäaikaistyöttömien määrä lähti laskuun. Työmarkkinatuen saajien määrä ja samalla kunnan maksuosuus työmarkkinatuesta kasvoivat. Kunnan isoa panostusta työllisyyden edistämiseen tarvitaan jatkossakin.

Kunnan palveluksessa työskenteli viime vuonna 217 henkilöä, joista 168 oli vakinaisia, 19 määräaikaisia, 13 sijaisia ja 17 palkkatuella palkattuja. Henkilöstön kokonaismäärä kasvoi vuodesta 2020 yhteensä kahdeksalla henkilöllä, kun kunnan omat työllistämistoimet saatiin toimiviksi. Henkilöstön merkitys korostuu aikoina, jolloin osaavasta henkilöstä on valtakunnallinen pula. Kunnalla on toimivat ohjelmat ja suunnitelmat henkilöstönsä kehittämiseen ja tukemiseen, mutta silti kunnan on työnantajana panostettava aiempaa enemmän henkilöstönsä työhyvinvoinnin edistämiseen ja osaamisen kehittämiseen.

Viime vuonna kunta investoi 0,52 M€:lla. Toimitiloja kunnostettiin noin 0,15 M€:lla, liikennealueita 0,2 M€:lla sekä vesi- ja viemärlaitosta 0,35 M€:lla.

Konsernitulos vuodelta 2021 oli lähes 0,9 M€ ylijäämäinen. Kuntayhtymistä Riveria ja Pohjois-Karjalan maakuntaliitto tekivät ylijäämäisen tuloksen. Tieto Pohjois-Karjalan sosiaali- ja terveystalouden kuntayhtymä Siun soten tuloksesta oli kunnan tilinpäätöstä valmistellessa yli 3,3 M€ alijäämäinen. Kuntayhtymän alijäämä tarkentuu vielä ja tulee nousemaan 4 M€:oon.

Kaikki hallintokunnat toteuttivat vuoden aikana kunnanvaltuuston hyväksymän laajan hyvinvointikertomuksen tavoitteita. Korona-aikana jatkuessa kuntapalveluissa käytettiin edelleen sähköisiä välineitä ja alustoja aktiivisesti. Toinen pandemiavuosi toi mukanaan rajoitteita tapahtumien ja tilaisuuksien järjestämiselle, mutta elokuiset Karhufestivaalit monine oheistapahtumineen pystyttiin järjestämään.

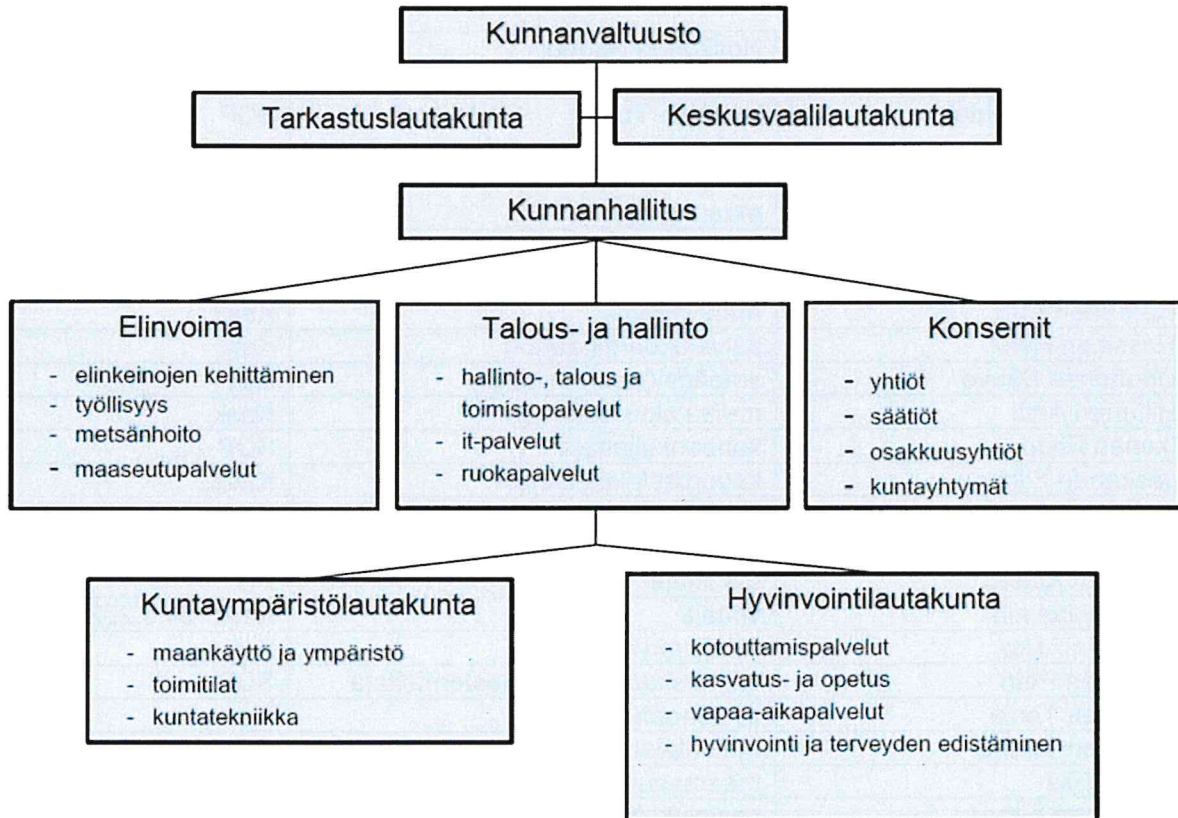
Pandemian ja isojen maksuerien vastapainona oli myös valonpilkahduksia ja onnistumisia. Kunnan alueella toimiville yrityksille kuuluu pääsääntöisesti hyvää ja monilla yrityksillä on uudistamis- ja kehittämistoimia meneillään. Väkilukumme aleneminen on vakiintunut noin sataan vuodessa ja lapsiakin syntyy edelleen koululuokallinen vuosittain. Olemme mukana tutkimushankkeissa, jotka luovat uskoa tulevaisuudessa selviytymiseen, kunhan osaamme tehdä oikeita ratkaisua oikea-aikaisesti. Silloin turvaamme palvelut, vaikka väkimäärämme ei kasvaisikaan. Kulttuurielämämme on nousemassa jaloilleen pandemian jälkeen ja kotimaan matkailun noste jatkunee vahvana tulevakin kesänä.



Kuva 1, Kasken Ilomantsin tiloissa toimii kädentaito- sekä puupaja. Tiloissa toimivasta myymälästä voi ostaa kuluneen vuoden aikana muun muassa hyönteishotelleja.

1.2 Kunnan hallinto ja siinä tapahtuneet muutokset

1.2.1 Ilomantsin kunnan hallinto-organisaatio



1.2.2 Kunnanvaltuusto

Valtuustopaikat, kaikkiaan 27 jakautuvat seuraavasti:	
Suomen Keskusta	13
Suomen Sosiaalidemokraattinen puolue	6
Kansallinen Kokoomus	2
Perussuomalaiset	4
Vasemmistoliitto	1
Sitoutumaton Ilomantsiryhmä	1
Yhteensä	27

puheenjohtaja	Hoskonen Hannu metsätalousinsinööri	Kesk.
I varapuheenjohtaja	Turunen Tuula eläkeläinen	SDP
II varapuheenjohtaja	Ikonen Kyösti maanviljelijä	Kesk.
Kunnanvaltuuston muut jäsenet:		
Haaranen Arto	maanviljelijä	Kesk.
Hassinen Heidi	palvelukoordinaattori	Kok.
Henttonen Sauvo	ympäristösuunnittelija	SIR
Hiltunen Antti	metsätalousinsinööri	Kesk.
Ikonen Risto	koneenkuljettaja	SDP
Jeskanen Silja	kauppias/eläkeläinen	Kesk.
Jyrkönen Kauko	yrittäjä/eläkeläinen	Kesk.
Kareinen Riitta	seurakuntamestari	Kesk.
Keränen Kaisa	toimittaja	PS
Muqolli Jasmin	yrittäjä	Kesk. 24.5.2021 saakka
Mäkinen Asko	ylirajavartija evp.	Kok.
Nuutinen Petri	varhaiskasvatuksen lastenhoitaja	SDP
Pesonen Tanja	sosionomi	Kesk.
Pesonen Tarmo	metsätalousinsinööri	PS
Piippo Eila	maaseutuyrittäjä	Kesk.
Piipponen Sirpa	palvelukotivastaava	Kesk. 25.5.2021 alkaen
Piitulainen Juha	kirvesmies	VAS
Puhakka Olli	tullivirkailija/eläkeläinen	PS
Purmonen Mika	varastomies/päälouottamusmies	PS
Puruskainen Kauko	yrittäjä	Kesk.
Puruskainen-Saarelainen Anna	terveydenhoitaja	SDP
Sallinen Juha-Matti	yrittäjä	Kesk.
Sorjonen Liisa	toimistos sihteeri/yrittäjä	Kesk.
Turunen Kari	laitosmies	SDP
Tykkyläinen Tapio	operaattori	SDP

Pöytäkirjanpitäjänä toimi 1.1–24.5. hallintojohtaja Jari Kattainen ja 16.8. alkaen taloussuunnittelija Minna Kontturi. Kunnanvaltuusto kokoontui 3 kertaa ja piti 2 seminaaria. Kokouksiin käytettiin aikaa 5 h ja 29 min. Keskimääräinen kokouksen kesto 1 h 50 min. Asiakohtia 23.

Valtuustopaikat, kaikkiaan 21 jakautuvat seuraavasti:	
Suomen Keskusta	10
Suomen Sosiaalidemokraattinen puolue	6
Perussuomalaiset	3
Vasemmistoliitto	1
Kristillisdemokraatit	1
Yhteensä	21

puheenjohtaja	Hoskonen Hannu kansanedustaja	Kesk.
I varapuheenjohtaja	Hämäläinen Kari liikunta-alueiden hoitaja	SDP
II varapuheenjohtaja	Pesonen Tanja sosiaaliohjaaja	Kesk.
Kunnanvaltuuston muut jäsenet:		
Haaranen Arto	maanviljelijä/yhdistelmäajoneuvon- kuljettaja	PS
Hassinen Arja	eläkeläinen	SDP.
Hiltunen Antti	metsätalousinsinööri	Kesk.
Hurskainen Marika	sosiaaliohjaaja	Kesk.
Ikonen Antti	yrittäjä	Kesk.
Ikonen Risto	eläkeläinen	SDP
Kareinen Riitta	seurakuntamestari	Kesk.
Mononen Liisa	asiakasvastaava/yrittäjä	Kesk.
Piippo Eila	yrittäjä/eläkeläinen	Kesk.
Piipponen Sirpa	palvelukotivastaava	Kesk.
Piitulainen Juha Ilmari	yrittäjä	VAS
Pikkarainen Tuula	seurakuntatyöntekijä	KD
Puhakka Ville	maatalousyrittäjä	Kesk.
Purmonen Minna	lähihoitaja	PS
Purmonen Mika	sähköjärjestelmätestaaja	PS
Puruskainen-Saarelainen Anna	terveydenhoitaja	SDP
Turunen Tuula	eläkeläinen	SDP
Tykkyläinen Tapio	operaattori	SDP

Pöytäkirjanpitäjänä toimi taloussuunnittelija Minna Kontturi. Kunnanvaltuusto kokoontui 4 kertaa ja piti 2 seminaaria. Kokouksiin käytettiin aikaa 4 h ja 44 min. Keskimääräinen kokouksen kesto 1 h 11 min. Asiakohtia 41.

1.2.3 Tarkastuslautakunta

puheenjohtaja	Ikonen Risto koneenkuljettaja
varapuheenjohtaja	Sallinen Juha-Matti yrittäjä
Tarkastuslautakunnan muut jäsenet:	
Hiltunen Eija-Irene	valokuvaaja/matkailuyrittäjä
Jeskanen Silja	kauppias/eläkeläinen
Mielonen Kalevi	yrittäjä/eläkeläinen
Möller Sirpa	yrittäjä
Vanhanen Taisto	eläkeläinen

Esittelijänä toimi puheenjohtaja Risto Ikonen ja pöytäkirjanpitäjänä Jaana Ahtiainen ja Kirsi Sova. Tarkastuslautakunta kokoontui 3 kertaa. Kokouksiin käytettiin aikaa 5 h ja 47 min. Keskimääräinen kokouksen kesto 1 h ja 56 min. Asiakohtia 18.

puheenjohtaja	Ikonen Antti yrittäjä
varapuheenjohtaja	Turunen Tuula eläkeläinen
Tarkastuslautakunnan muut jäsenet:	
Lehikoinen Irja	sairaanhoitaja/eläkeläinen
Piitulainen Juha Ilmari	yrittäjä 9.11.2021 alkaen
Sorola Vesa-Pekka	8.11.2021 saakka
Torssonen Markku	kaivosmies

Esittelijänä toimi puheenjohtaja Antti Ikonen ja varapuheenjohtaja Tuula Turunen. Pöytäkirjanpitäjänä toimi Jaana Ahtiainen ja Kirsi Sova. Tarkastuslautakunta kokoontui 4 kertaa. Kokouksiin käytettiin aikaa 9 h ja 3 min. Keskimääräinen kokouksen kesto 2 h ja 16 min. Asiakohtia 34.

1.2.4 Kunnanhallitus

puheenjohtaja	Tykkyläinen Tapio operaattori	SDP
I varapuheenjohtaja	Sorjonen Liisa toimistosihiteeri/yrittäjä	Kesk.
II varapuheenjohtaja	Muqolli Jasmin yrittäjä	Kesk. 24.5.2021 saakka
Kunnanhallituksen muut jäsenet:		
Haaranen Arto	maanviljelijä	Kesk.
Hassinen Heidi	palvelukoordinaattori	Kok.
Hiltunen Antti	metsätalousinsinööri	Kesk. 25.5.2021 alkaen
Pesonen Tanja	sosionomi	Kesk.
Puhakka Olli	tullivirkailija/eläkeläinen	PS
Purmonen Mika	varastomies/päälouottamusmies	PS
Puruskainen-Saarelainen Anna	terveydenhoitaja	SDP

Esittelijänä toimi kunnanjohtaja Marjut Ahokas ja pöytäkirjanpitäjänä toimi hallintojohtaja Jari Kattainen ja 9.8.2021 alkaen taloussuunnittelija Minna Kontturi. Kunnanhallitus kokoontui 11 kertaa. Kokouksiin käytettiin aikaa 18 h ja 48 min. Keskimääräinen kokouksen kesto 1 h ja 43 min. Asiakohtia 117.

puheenjohtaja	Puruskainen-Saarelainen Anna	SDP
I varapuheenjohtaja	Mononen Liisa toimistos sihteeri/yrittäjä	Kesk.
II varapuheenjohtaja	Purmonen Mika sähköjärjestelmätestaaja	PS
Kunnanhallituksen muut jäsenet:		
Hiltunen Antti	metsätalousinsinööri	Kesk.
Hurskainen Marika	sosiaaliohjaaja	Kesk.
Puhakka Ville	maatalousyrittäjä	Kesk.
Tykkyläinen Tapio	eläkeläinen	SDP

Esittelijänä toimi kunnanjohtaja Marjut Ahokas ja pöytäkirjanpitäjänä toimi hallintojohtaja Jari Kattainen ja 9.8.2021 alkaen Minna Kontturi. Kunnanhallitus kokoontui 7 kertaa. Kokouksiin käytettiin aikaa 13 h ja 36 min. Keskimääräinen kokouksen kesto 1 h ja 57 min. Asiakohtia 87.

1.2.5 Keskusvaalilautakunta

puheenjohtaja	Keinänen Tuula eläkeläinen
varapuheenjohtaja	Hassinen Taisto eläkeläinen
Keskusvaalilautakunnan muut jäsenet:	
Karvinen Erja	osastosihteeri
Pesonen Tarmo	metsätalousinsinööri
Vanhanen Taisto	eläkeläinen

Esittelijänä toimi puheenjohtaja Tuula Keinänen ja pöytäkirjanpitäjänä laskentasihteeri Elina Virtanen. Keskusvaalilautakunta kokoontui 12 kertaa, joista 1 kokous ei ollut laillinen. Kokouksiin käytettiin aikaa 6 h ja 29 min. Keskimääräinen kokouksen kesto 36 min. Asiakohtia 48.

puheenjohtaja	Tahvanainen Raija
varapuheenjohtaja	Torssonen Markku
Keskusvaalilautakunnan muut jäsenet:	
Hassinen Taisto	eläkeläinen
Lehikoinen Irja	sairaanhoitaja/eläkeläinen
Sorola Elina	8.11.2021 saakka
Sorola Vesa-Pekka	9.11.2021 alkaen

Esittelijänä toimi puheenjohtaja Raija Tahvanainen ja pöytäkirjanpitäjänä laskentasihteeri Elina Virtanen. Keskusvaalilautakunta kokoontui yhden kerran. Kokoukseen käytettiin aikaa 42 min. Asiakohtia 9.

1.2.6 Hyvinvointilautakunta

puheenjohtaja	Kareinen Riitta seurakuntamestari
varapuheenjohtaja	Turunen Tuula eläkeläinen
Hyvinvointilautakunnan muut jäsenet:	
Keränen Kaisa	toimittaja
Kärnä Seppo	kapteeni evp./eläkeläinen
Matveinen Ari	eläkeläinen
Mäkinen Asko	ylirajavartija evp.
Piipponen Sirpa	palvelukotivastaava
Puhakka Olli	tullivirkailija/eläkeläinen
Sallinen Juha-Matti	yrittäjä
Huuska Meri	nuorisovaltuuston edustaja 1.10.2020 saakka
Savolainen Milla	nuorisovaltuuston edustaja 2.10.2020 alkaen

Esittelijänä ja pöytäkirjanpitäjänä toimi sivistysjohtaja - lukion rehtori Päivi Nenonen. Kunnanhallituksen edustajana oli Arto Haaranen. Hyvinvointilautakunta kokoontui 3 kertaa. Kokouksiin käytettiin aikaa 3 h ja 24 min. Keskimääräinen kokouksen kesto 1 h 44 min. Asiakohtia 22.

puheenjohtaja	Kareinen Riitta seurakuntamestari
varapuheenjohtaja	Turunen Tuula eläkeläinen
Hyvinvointilautakunnan muut jäsenet:	
Ikonen Risto	eläkeläinen
Kärkkäinen Aleksi	
Määttänen Toivo	
Purmonen Minna	lähihoitaja
Pikkarainen Tuula	seurakuntatyöntekijä
Savolainen Milla	nuorisovaltuuston edustaja 2.10.2020 alkaen

Esittelijänä ja pöytäkirjanpitäjänä toimi sivistysjohtaja - lukion rehtori Päivi Nenonen. Kunnanhallituksen edustajana oli Marika Hurskainen. Hyvinvointilautakunta kokoontui 3 kertaa. Kokouksiin käytettiin aikaa 6 h ja 58 min. Keskimääräinen kokouksen kesto 2 h 19 min. Asiakohtia 22.

1.2.7 Kuntaympäristölautakunta

puheenjohtaja	Piippo Eila maaseutuyrittäjä
varapuheenjohtaja	Piitulainen Juha kirvesmies
Kuntaympäristölautakunnan muut jäsenet:	
Hassinen Arja	eläkeläinen
Henttonen Sauvo	ympäristösuunnittelija
Hiltunen Antti	metsätalousinsinööri
Ikonen Risto	koneenkuljettaja
Jyrkönen Kauko	yrittäjä/eläkeläinen
Kareinen Riitta	seurakuntamestari
Pikkarainen Tuula	seurakuntatyöntekijä
Ruokolainen Lari	nuorisovaltuuston edustaja 1.10.2020 saakka
Piitulainen Aleks	nuorisovaltuuston edustaja 2.10.2020 alkaen

Esittelijänä ja pöytäkirjanpitäjänä toimi tekninen johtaja Jarno Saastamoinen ja ympäristöasioiden osalta ympäristösihteeri Esko Pirinen. Kunnanhallituksen edustajana oli Tanja Pesonen. Kuntaympäristölautakunta kokoontui 4 kertaa. Kokouksiin käytettiin aikaa 9 h ja 45 min. Keskimääräinen kokouksen kesto 2 h ja 27 min. Asiakohtia 34.

puheenjohtaja	Piippo Eila maaseutuyrittäjä
varapuheenjohtaja	Ikonen Risto eläkeläinen
Kuntaympäristölautakunnan muut jäsenet:	
Haaranen Arto	maanviljelijä/yhdistelmäajoneuvonkuljettaja
Hassinen Arja	eläkeläinen
Parviainen Mervi	yrittäjä, parturi-kampaaja
Piipponen Sirpa	palvelukotivastaava
Piitulainen Juha Tapani	
Piitulainen Aleks	nuorisovaltuuston edustaja 2.10.2020 alkaen

Esittelijänä ja pöytäkirjanpitäjänä toimi tekninen johtaja Jarno Saastamoinen ja ympäristöasioiden osalta ympäristösihteeri Esko Pirinen. Kunnanhallituksen edustajana oli Antti Hiltunen. Kuntaympäristölautakunta kokoontui 3 kertaa. Kokouksiin käytettiin aikaa 6 h ja 20 min. Keskimääräinen kokouksen kesto 2 h ja 7 min. Asiakohtia 42.

1.2.8 Ilomantsin kunnan tilivelvolliset

Tilivelvollisia Ilomantsin kunnassa ovat toimielinten jäsenet sekä suoraan niiden alaisena toimivat johtavat viranhaltijat.

Toimielin	Viranhaltija
Tarkastuslautakunta	Tarkastuslautakunta
Kunnanhallitus	Kunnanjohtaja
Hyvinvointilautakunta	Sivistysjohtaja-lukion rehtori
Kuntaympäristölautakunta	Tekninen johtaja

1.3 Yleinen ja oman alueen taloudellinen kehitys

Maailmantalous elpyi nopeasti vuoden 2019 puhjenneen pandemian aiheuttamasta taantumasta, mutta kasvunäkymiä varjostavat pandemian pitkittyminen, tarjontaketjujen häiriöt sekä nopeasti kiihtynyt inflaatio. Globaalit tarjontaketjut häiriintyivät eri syistä johtuen, kuten puolijohteiden saataavuuden vaikeudesta, konttiliikenteen häiriöistä sekä työvoima- ja konepulasta satamissa.

Kuluttajainflaatio kiihtyi nopeasti maailmanlaajuisesti. Taustalla oli muun muassa tarjontaketjujen häiriöt ja energian hinnan nousu. Sähkön hinta on erittäin korkealla Euroopassa muun muassa maakaasun hinnan nousun takia. Maailmantalouden vahvistuminen, elvytystoimet ja Suomen vientituotteiden kysynnän kasvu tärkeillä kauppalueilla nostivat sekä vientiä että tuontia. Tavaroiden hinnan nousu alkoi näkyä inflaatiota kiihdyttävänä tekijänä pitkään jatkuneen hintojen laskun jälkeen. Työllisten määrä lisääntyi vuonna 2021 merkittävästi. Työllisten määrä on kuitenkin suurempi vain määrä- ja osa-aikaista työtä tekevien palkansaajien keskuudessa. Jatkuvaa kokoaikatyötä tekevien määrä on viime vuotta pienempi.

Valtionhallinnon rahoitusasema heikkeni vuonna 2020 voimakkaasti covid-19-epidemian seurauksena. Pääministeri Marinin hallitus antoi vuoden 2021 aikana neljä lisätalousarviota. Vuonna 2021 annettuja uusia päätösperäisiä toimia ovat muun muassa covid-19-rokotteen lisähankinnat ja tuet lasti- ja matkustaja-alusvarustamoiden liikennöintiin.

Kuntien koronatukea maksettiin 2,4 miljardia euroa vuonna 2021. Valtaosa koronatuesta, noin 1,5 miljardia euroa myönnettiin valtionavustuksina, joilla kompensoitiin pandemiasta välittömästi aiheutuneita kustannuksia. Vuodelle 2021 kohdistui valtionavustusmaksatuksia myös vuodelta 2020. Vastaavasti osa vuoden 2021 koronatuista ajoittuu vasta vuoden 2022 puolelle. Kunnille myönnettiin koronatukea myös korotetun yhteisövero-osuuden kautta, noin 0,6 miljardia euroa. Verotulojen kasvuun vaikutti myös osaltaan ansiotulojen ennakoitua parempi kehitys. Muita koronatuksitoimia kohdennettiin myös opetus- ja kulttuuritoimen sektorille sekä peruspalvelujen valtionosuuteen, yhteensä vajaan 0,4 miljardia euroa. Kiinteistöverotulot sen sijaan laskivat lievästi, mikä johtui siirtymisestä joustavaan kiinteistöveron valmistumiseen ja uuteen tietojärjestelmään. Tämän vuoksi noin 200 milj. euroa vuoden 2020 kiinteistöverotuloista siirtyi tilittäväksi vasta vuonna 2021.

Vuonna 2021 paikallishallinnon rahoitusaseman arvioitiin heikkenevän. Valtion kuntatalouteen kohdistamat covid-19-tukitoimet jatkuivat mittavina, mutta pienempinä kuin vuonna 2020. Kertaluontoiset covid-19-kriisistä johtuvat tuet helpottivat paikallishallinnon talouden tilannetta ja lievittivät pahimpia sopeutuspaineita, mutta eivät ratkaisseet kuntatalouden rakenteellista tulojen ja menojen epätasapainoa, joka on seurausta väestön ikääntymisen aiheuttamasta sosiaali- ja terveydenhuoltomenojen kasvupaineesta ja työikäisten määrän vähenemisestä. Kulutusmenojen kasvua

ylläpitävät myös hallituksen päättämät tehtävien laajennukset, hoito- ja palveluvelan purku sekä hintojen nousu.

Kunnan verotulot kertyivät 108,1 %:sti ja valtionosuudet 100,6 %:sti muutettuun talousarvioon nähdessä. Valtuusto päätti pitää kunnan veroprosentit nykyisellään myös vuonna 2021. Kunnan tuloveroprosentti on 21 %.

Koko maan lainamäärä vuonna 2020 oli 3 448 €/asukas, Pohjois-Karjalassa 2.459 €/asukas ja Ilomantsissa 1 992 €/asukas. Vuonna 2021 lainamäärä on Ilomantsissa 1 724 €/asukas. Kunnan kumulatiivinen ylijäämä kasvaa 6,5 M€:oon

Konsernin tilikauden ylijäämä oli 874 877,38 €. Konsernin kumulatiivinen ylijäämä oli 2 655 636,32 €. Konsernin yhteiset investointimenot olivat 1 774 568,75 €. Rahavarojen muutos on 2 578 136,21 €. Konserninelka on tilipäätöksen mukaan 4 161 €/asukas.

Kunnan tehtävänä on edunvalvonta ja elinvoiman sekä hyvinvoinnin edistämisen. Edunvalvonta-tehtävä korostuu, kun palveluja annetaan tai yleisen kehityksen myötä joudutaan antamaan muiden tuotettaviksi. Vuoden 2023 alusta käytännön toimintansa aloittavat hyvinvointialueet muuttavat kunnan rakennetta. Valmistautuminen uudistukseen on meneillään, ja valtuustolla on kuluvana vuonna edessään muun muassa tukipalveluratkaisuista päättäminen. Meillä tämä konkretisoituu ruoka- ja laitoshuollon palveluissa. Kunta uudisti marraskuussa ostopalvelusopimuksen, jolla se hankkii yritysneuvonnan palveluja yritysten käyttöön Business Joensuu Oy:ltä.

Edunvalvonnan lisäksi yhä merkittävämpään rooliin nousee verkostoyhteistyö ja kumppanuussopimukset. Kunnan elinvoimaohjelma, valtuustokausittain uusittava hyvinvointisuunnitelma ja kuntastrategia luovat pohjan tälle työlle.

Hyvinvointipalveluilla kunta turvaa kaikenikäisten asukkaidensa hyvinvointia ja turvallisuutta. Hyvinvointityö on hallintokuntien yhteistä työtä, jota teemme sekä kunnanvaltuuston hyväksymän laajan hyvinvointikertomuksen että sen pohjalta asetettujen vuosittaisten tavoitteiden mukaisesti. Kannustamme jokaista pitämään huolta omasta ja läheistensä hyvinvoinnista.

Henkikirjoitetun väestön muutokset vuosina 1950–2021

31.12.	lukumäärä	Muutos %	Ikärakenne prosentteina		
			0–14 v	15–64 v	65 v -
1950	13 166				
1955	14 012	+ 6,4			
1960	14 101	+ 0,6			
1965	12 904				
1970	11 705	- 9,3	27,7	64,4	7,9
1975	9 427	- 19,5	21,2	67,9	10,9
1980	8 774	- 6,9	17,5	69,1	13,4
1985	8 542	- 2,6	17,2	68,2	14,6
1990	8 075	- 5,5	17,9	65,2	16,9
1995	7 907	- 2,1	18,2	62,2	19,6
2000	7 274	- 2,9	15,9	61,7	22,4
2005	6 422	- 11,7	12,4	61,3	26,4
2010	5 883	- 2,3	10,8	60,3	28,9
2011	5 834	- 0,8	10,7	60,3	29,0
2012	5 693	- 2,4	10,6	58,1	31,3
2013	5 622	- 1,3	10,3	57,1	32,6
2014	5 504	- 2,0	9,2	55,0	35,8
2015	5 337	- 3,1	9,7	55,1	35,2
2016	5 236	- 1,9	9,8	54,1	36,1
2017	5 128	- 2,1	10,0	53,1	36,9
2018	4 973	- 3,0	9,6	52,1	38,3
2019	4 857	- 2,3	9,2	51,3	39,5
2020	4 749	- 2,2	8,9	54,0	37,9
2021	4 676	-2,2	8,8	51,3	39,9

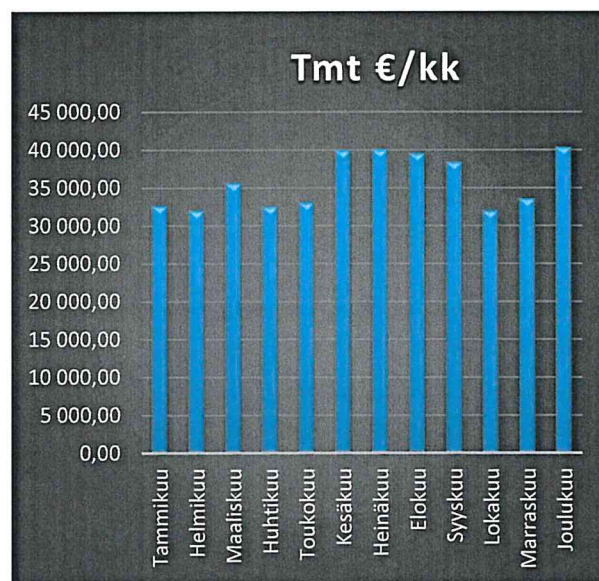
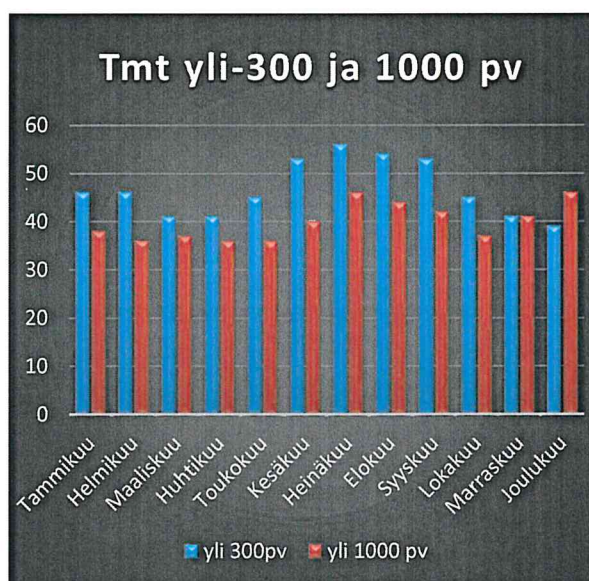
Suurimmat työnantajat 31.12.

	2015	2016	2017	2018	2019	2020	2021
Ilomantsin kunta	401	408	194	193	184	209	217
Siun sote						200	199
Kesla Oy	48	43	38	38	39	38	40
Arskan Kone	30	30	30	30	27	27	30
Rajavartiosto	27	28	30	30	32	30	30
Metsä- ja maansiirto Kastinen Oy	25	27	20	25	25	25	25
Karjalan Rakentajat	19	17	15	15	15	13	13
Ilomantsin ev.lut.srk	18	17	14	14	14	13	13
Ilomantsin Osuuspankki	14	14	11	12	10	9	24
Metsähallitus	36	34	35	35	33	28	27
Pohjolan Purkutyö	13	13	12	14	17	18	26
Hassinen Veljekset Oy	9	10	10	10	10	10	12
Enerke Oy	9	10	10	13	12	11	12
Pentin Paja	5	14	15	15	15	15	10
Neova Oy (Vapo Oy 5/2021)		7	7	8	9	30– 50	15
Kaski työvalmennus (Ilomantsin Teekoo-tuote)	8	8	13	13	18	13	16
Itä-Karelian Kuljetus Oy						21	15
Attendo Omena Oy						15	24
Hoitokoti KuikanpesäOy						13	16
Endomines AB							17

Työllisyys

Ilomantsin kunnan työvoima oli 1.1-28.2.2021 välisenä aikana 1882 henkilöä ja loppuvuoden 1802 henkilöä. Työvoima väheni 80 henkilöllä vuoden aikana. Työttömyys laski edellisestä vuodesta 4,4% ja työttömyysprosentti oli joulukuun päättyessä 15,6%. Nuorten alle 25-vuotiaiden työttömien määrä on pysynyt ennallaan, yli 50 vuotiaiden- ja pitkäaikaistyöttömien määrä on laskussa.

Työmarkkinatuen saajien määrä ja samalla kunnan maksuosuus on kasvanut viime vuodesta, vaikka osavuosikatsaus antoi toivoa, että työmarkkinatuen saajamäärät pysyvät samansuuruisena tai pienenevät 2020 vuoteen verrattuna. Työmarkkinatuen saajia on ollut keskimäärin noin 86 henkilöä/kk ja kunnan työmarkkinatuen maksuosuus keskimäärin 35 737,14 € kuukaudessa. Loppuvuodesta työmarkkinatuen saajista yli 1000 päivää saaneitten määrä on suurempi kuin yli 300 päivää saaneet. Alla olevista taulukoista voidaan todeta, että valtaosa yli 1000 päiväisistä on työmarkkinoiden ulkopuolella.



Työllisyys

Vuodelle 2021 ei ole tehty tarkkaa työllisyysuunnitelmaa ja henkilövuosi -tavoitetta. Työllisyyteen oli budjetoitu 288 943 euroa, joka käytettiin melkein kokonaan. Työllistettyjen henkilöiden toteutuma määrä oli 27 henkilöä/vuosi ja htv-toteutuma oli 11,71. Velvoitetyöllistettäviä oli 6 henkilöä. Velvoitetyöllistettävien määrä on pysynyt samana suuruisena vuosien ajan. Palkkatukityöllistettyjen määrä jakaantui seuraavasti: talous- ja hallinto 3,29 htv, ruokahuolto 1,08 htv, Siun Sote 1,0 htv, hyvinvointi 2,71 htv ja kuntaympäristö 3,63 htv.

Kuntouttava työtoiminta

Ilomantsin kunnalla oli kolme henkilöä kuntouttavassa työtoiminnassa yhteensä yhdeksän kuukautta.

Kyläavustaja

Pienen tauon jälkeen seniori-ikäisille, pientä eläkettä saaville, ja syrjäkylällä asuville suunnattu kyläavustajapalvelu käynnistettiin uudestaan 1.7.2021. Kyläavustajapalvelu työllistää yhden henkilön sisä- ja ulkotöihin mutta lisää käyntipaikkoja tarvitaan. Palvelu toteutetaan yhdessä Siun

soten kanssa siten, että soten palveluohjaajat osoittavat ne henkilöt, jotka ovat oikeutettuja edulliseen avustajapalveluun. Muita kuin edellä kuvattuja asiakkaita ohjataan hankkimaan palvelu suorahankintana tai soten myöntämällä palvelusetelillä kotipalveluyrittäjiltä.

Oppisopimus

Oppisopimuskoulutuksessa kunnalla on kaksi henkilöä. Paikat ovat vesilaitos ja uimahalli.

Nuorten kesätyö

Kunnan kautta sai töitä 39 nuorta kesätyöntekijää kahdeksi viikoksi 25 yrityksestä. 35 yritystä ja/tai yhdistystä ilmoitti 112 avointa kesätyöpaikkaa nuorille. Nuorilta saapui 46 hakemusta kesätyöpaikkoihin.

Kuntalisä

Vuonna 2021 työllistämisen kuntalisään oli budjetoitu 3500,00 euroa ja kuntalisä käytettiin kokonaan. Kuntalisä työllistämisen tukena hyödynsi kaksi yritystä. Työllistämisen kuntalisän tavoitteena on kannustaa yrittäjiä palkkamaan työtön työnhakija tietyillä ehdoilla 4-35 viikon työsuhteeseen, vähintään 18 h/viikossa. Kuntalisä on suuruudeltaan 350,00 €/kk.

Kuntouttava työtoiminnan muut ostopalvelu paikat

Taitokeskus Pirolan pihassa oli kaksi henkilöä kuntouttavassa työtoiminnassa yhteensä yhdeksän kuukautta. Lähimmäispalvelukeskus Iljala ry:ssä oli yksi henkilö kuntouttavassa työtoiminnassa kolmen kuukauden ajan.

Honkalampi-Säätiö Kaski Raja-Karjala

Kunta osti vuonna 2021 Honkalampi-Säätiö Kaski Raja-Karjalalta kuntouttavaa työtoimintaa, työkokeilua ja työllistämispalvelua. Kuukausittaiset asiakasmäärät (kaikki yhteensä) olivat 13-20 henkilö/kk ja keskimäärin 16,08 henkilöä/kk. Kokonaiskäyttöaste kaikista Kasken ostopalveluista oli 88,65%.

Palvelun käyttäjänä palkkaperusteisessa työsuhteessa on vuoden aikana ollut 17 eri henkilöä ja heille on kertynyt 2322 työpäivää, mikä täyttää kunnan asettaman yhdeksän henkilötyövuoden ostopalveluvuorituksen työllistämistä.

Kasken kuntouttavaa työtoimintaa käytettiin vuoden loppuun mennessä 655 työpäivää ja siihen osallistui 16 henkilöä. Kuntouttavan työtoimintaan työpäiviä oli käytettävissä 778. Työpäiviä jäi käyttämättä 123 päivää, mikä mahdollisesti näkyy työmarkkinatuen saajien nousuna edellisestä vuodesta. Työkokeilussa oli neljä henkilöä.



Kuva 2, Työllisyyskoordinaattori Arto Laatikainen ja Lähimmäispalvelukeskus Iljala ry:n Ritva Korhonen keskustelivat Iljalan työllistämismahdollisuuksista.

1.4 Olennaiset muutokset kunnan toiminnassa ja taloudessa

Osavuositarkastusta hyväksyessään valtuusto hyväksyi talousarviomuutoksena verotulojen korotuksen + 0,7 M€:lla. Valtionosuuksien odotettiin toteutuvan laaditun talousarvion mukaisesti. Verotulot toteutuivat +1,4 M€ muutettuun talousarvioon nähden ja olivat lähes 19,2 M€.

Koronapandemia kasvatti Siun sote -kuntayhtymän alijäämää. Yhtymän perussopimuksen mukaisesti omistajakunnat ovat vastuussa kuntayhtymän alijäämien kattamisesta. Siun soten sopimusohjausneuvottelussa 5.10.2020 muodostuneen omistajakuntien yhteisen näkemyksen perusteella kunnat sitoutuivat kuntayhtymällä vuoden 2020 lopussa olevan alijäämän kattamiseen. Kattaminen toteutettiin vuonna 2021 lisäkannolla, joka edellytti kuntayhtymän perussopimuksen muuttamista. Ilomantsin kunnanvaltuusto hyväksyi perussopimuksen muuttamisen ja lisäkannon kokouksensa 24.5.2021 §:n 20 päätöksellä. Kunta oli varautunut lisäkantoon jo valtuuston 30.11.2020 § 31 tekemällä 0,3 M€:n pakollisella varauksella. Lisäkanto realisoitui 370.730,00 €:n suuruisena.

Ilomantsin kunnan Itä-Suomen hallinto-oikeudelle tekemä valitus Pohjois-Karjalan sosiaali- ja terveyspalvelujen kuntayhtymän vuotta 2018 koskevan kuntaosuuden muutoksesta johtuvasta lisälaskutuksesta realisoitui maksettavaksi, ja kuntayhtymän jäsenkuntien enemmistö päätöksellä hyväksytty 462 560 €:n lisämaksuosuus maksettiin lokakuun alussa. Vuoden 2021 tilinpäätöksen esitetään 578 707,42 €:n pakollisen varauksen tekemistä Siun soten alijäämän kattamiseksi kuntayhtymän purkautuessa vuoden 2021 lopussa.

Pelastuslaitoksen henkilöstöä koskeva varallaolon riitautus on viety työtuomioistuimeen, jonka ratkaisua on odotettu pitkään. Ilomantsin kunnan osuuteen varallaolokiistan kustannuksiin vuoden 2021 tilinpäätökseen esitetään tehtäväksi 155 662,71 €:n pakollinen varaus.

Kunnan investointiohjelma vuonna 2021 oli hyvin maltillinen. Osavuositarkastuksessa investointiohjelmaa pienennettiin 0,29 M€:lla. Ohjelmasta poistettiin Koidanvaaran silta, jonka vesilain mukaisesta päätöksestä oli valitettu. Vaasan hallinto-oikeuden ratkaisu asiaan saatiin huhtikuussa, jolloin todettiin, ettei sillan suunnittelua ennakoida käynnistää riittävän nopeasti vuoden 2021 aikana. Investoinnit toteutuivat muutettua investointiohjelmaa alhaisempina, ja erityisesti toimitilakohteita jäi kesken. Näiden kohteiden kunnostukset jatkuvat vuonna 2022. Kunnan ja Pohjois-Karjalan sosiaali- ja terveyspalvelujen kuntayhtymä Siun soten projekti soteaseman rakentamisessa Pohjois-Karjalan kuntoutussäätiön tiloihin eteni suunnitellusti ja pysyi olosuhteisiin nähden (rakennustarvikkeiden saatavuus ja koronapandemia) hyvin aikataulussaan.

Ilomantsin kunnan Pohjois-Karjalan käräjäoikeudelle tekemä 245 178,62 €:n kanne Lemminkäinen Talo Oy Itä- ja Pohjois-Suomi Oy:n (nykyisin YIT Suomi Oy) urakkasuoritusvirheistä päiväkotivunukan rakentamisessa sai ratkaisunsa käräjäoikeuden sovittelumenettelyssä syyskuun 2021 alussa. Käräjäoikeuden sovitteluratkaisuna kunta sai YIT Suomi Oy:ltä 80 000 €:n korvauksen. Kunnalla ei ole tällä hetkellä riita-asioita yhdenkään oikeusasteen ratkaistavana.

1.5 Kunnan henkilöstö

Kunnanvaltuusto on hyväksynyt henkilöstöä koskevat pitkän aikavälin tavoitteet.

Osaamisen ja henkilöstön näkökulman tavoitteena on, että

- sairauspoissaolot työntekijää kohden ovat alle 10 työpäivää.
 - o Vuonna 2021 sairauspoissaolot olivat työntekijää kohden 11,97 päivää, joten tavoite ei toteutunut.
- työhyvinvointikyselyn tulos asteikolla 1–5 on 3 eli hyvä
 - o Työhyvinvointikysely toteutetaan kahden vuoden välein. Vuoden 2021 aikana työhyvinvointikyselyä ei toteutettu. Seuraava kysely toteutetaan vuonna 2022.
- kehityskeskustelut toteutetaan koko henkilöstölle vuosien 2021–2022 aikana.
 - o Kehityskeskustelut toteutettiin osittain vuoden 2021 aikana ja toteutusta jatketaan vuonna 2022. Tavoite on osittain toteutunut.
- kunta palkitsee enintään yhden ryhmän ja yhden työntekijän/osasto
 - o Kunta palkitsee yhden noin 20 henkilön työntekijäryhmän sekä yhden työntekijän jokaiselta osastolta. Palkitsemisjuhla pidetään huhtikuussa 2022.
- työterveyshuollon nettomenot ovat pienemmät, kuin 250 €/henkilö
 - o Vuoden 2021 työterveyshuollon nettomenot olivat 147,26 €/henkilö, joten tavoite toteutui.
- täydennyskoulutusta järjestetään yksi koulutuspäivä työntekijää kohden
 - o Täydennyskoulutuspäiviä oli 1,26 työntekijää kohden, joten tavoite toteutui. Suurin osa koulutuksista toteutettiin koronapandemiasta johtuen verkkokoulutuksina.
- Työelämän hallintataitojen koulutusta järjestetään yksi työpäivä/työntekijä
 - o Syyskuussa 2021 järjestettiin koko kunnan henkilöstölle työyhteisötaidot – työyhteisö toimivammaksi koulutus. Koulutus oli kaksiosainen.

Ilomantsin kunnan henkilöstömäärä 31.12. vuosina 2020–2021

Osasto	Vakinaiset		Sijaiset		Määräaikaiset		Työllistetyt		Yhteensä	
	2021	2020	2021	2020	2021	2020	2021	2020	2021	2020
Talous ja hallinto	38	36	4	2	2	5	17	9	61	52
Sivistys	97	100	9	8	11	7	0	1	117	116
Tekninen	33	35	0	4	6	1	0	1	39	41
Yhteensä	168	171	13	14	19	13	17	11	217	209

Henkilötyövuodet

Osasto	Vakinaiset	Sijaiset
Talous ja hallinto	36,90	17,10
Sivistys	84,68	17,29
Tekninen	33,74	7,17
Yhteensä	155,32	41,56

Henkilöstön ikärakenne

Henkilökunnan keski-ikä	2021	2020	2019	2018	2017
Naiset	52,5	51,9	51,5	52,1	49,7
Miehet	49,3	48,9	47,5	47,2	49,6
Yhteensä	51,7	51,2	50,4	50,9	49,6

Palkkojen ja palkkioiden kokonaissumma päättyneeltä tilikaudelta ja sitä edeltäneeltä kahdelta tilikaudelta.

Palkkalaji	2021	2020	2019	2018	2017
Luottamushenkilöpalkkiot	116 980	78 099	95 169	111 347	121 077
Vakinaisten kk-palkat	6 032 837	6 210 647	6 410 882	6 513 376	6 274 610
Määräaikaisten palkat	357 987	314 068	424 294	509 670	543 683
Tuntipalkat	113 172	123 983	157 369	135 268	138 648
Asiantuntijapalkkiot					
Erilliskorvaukset	214 294	169 042	184 387	200 236	208 951
Sijaisten palkat	404 181	539 347	514 343	329 819	358 239
Työllistettyjen palkat	270 452	296 286	607 314	595 096	454 997
Kesätyöntekijöiden palkat	10 435	15 125	17 600	19 512	22 525
Jaksotetut palkat ja palkkiot	-31 356	-126 124	-22 218	12 650	-49 843
	7 488 982	7 620 474	8 389 139	8 426 972	8 072 817
Sosiaalikulut					
Jaksotetut sosiaalikulut	1 920 832	1 973 629	2 000 634	2 054 701	2 332 686
	-6 553	-26 860	-1 354	8 665	-23 019
Yhteensä	9 403 261	9 567 244	10 388 419	10 490 338	10 382 484
Muutos edelliseen vuoteen, %	-1,73	-9,16	-0,45	4,39	-51,05
Euroa/asukas, €	1612	1599	1725	1694	1574
Muutos/asukas, %	0,81	-7,31	1,81	4,34	-50,02

Uuden henkilöstön rekrytointi

Kunnalla oli vuonna 2021 haettavana yhteensä 10 toistaiseksi voimassa olevaa virkaa tai työsopimussuhteista tehtävää haettavana. Niihin oli yhteensä 31 hakijaa, joista 23 täytti kelpoisuusehdot.

	Paikkoja haettavana	Hakijoita (pätevät hakijat)
Kunnanhallitus		
- taloussihteeri	1	4 (0)
- henkilöstösuunnittelija	1	9 (9)
- taloussuunnittelija	1	4 (3)
Hyvinvointilautakunta		
- Varhaiskasvatuksen opettaja	2	3 (2)
- Varhaiskasvatuksen erityisopettaja	1	0 (0)
- Koulunkäynnin ohjaaja	2	7 (5)
Kuntaympäristölautakunta		
- laitoshuoltaja	1	3 (3)
- erikoisammattimies	1	1 (1)

Lisäksi kunnanhallitus on antanut täyttöluvan kahden ruokapalvelutyöntekijän tehtävän täyttämiseen. Kumpaankin oli kelpoinen hakija, joka oli hoitanut tehtävää jo ennestään.

Vakinaisen henkilöstön vaihtuvuus

Palvelussuhteen päättymisen syyt	2021	2020	2019	2018	2017
Eronnut	6	4	4	2	3
Erotettu/irtisanottu	0	0	0	0	0
Kuollut	0	0	0	0	0
Yhtiöittäminen tai siirtyminen toisen kunnan palvelukseen	0	0	0	0	0
Eläkkeelle	7	15	10	10	8
Yhteensä	13	19	14	12	11
Lähtövaihtuvuus %	7,74	11,11	7,61	6,22	5,67

Työturvallisuus, työkyvyn ylläpitäminen ja työhyvinvointi

Vuonna 2021 terveystarkastajan tarkastuskäyntejä on tehty kaksi: uimahallille sekä Koivikkolan asumisyksikköön. Aluehallintoviraston tarkastus on tehty vesilaitokselle.

Työsuojelutoimikunta on kokoontunut 3 kertaa. Työsuojelutoimikunta koostuu henkilöstön valitsemista työsuojeluvaltuutetuista ja työnantajan edustajista.

Työterveyshuollossa kunnan työntekijät ovat käyneet joko lääkärin, terveydenhoitajan tai muun asiantuntijan luona yhteensä 295 kertaa (2020 käyntejä 300). Näistä sairaanhoidon käyntejä on 98, terveyden ja työ- sekä toimintakyvyn seurantakäyntejä 146 ja neuvonta- ja ohjauskäyntejä 51. Lisäksi työpaikkaselvityksiin liittyviä käyntejä on tehty 14.

Vakuutusyhtiön korvauspiiriin ilmoitettiin 6 tapaturmaa, joista aiheutui 9 korvattua sairauspäivää.

Kunta palkitsee työntekijöitä, joiden palveluaika kunnassa on vuoden 2021 loppuun mennessä (10, 20, 30, 40 vuotta). Palveluvuosien perusteella palkitaan 17 työntekijää. Palkitsemisjuhla pidetään huhtikuussa 2022.

Vuonna 2021 hyvinvointiseteleitä jaettiin henkilökunnalle yhteensä 18 330 € arvosta. (vuoden 2020 kustannukset 9 530,00 euroa). Hyvinvointiseteleitä on ollut mahdollista käyttää 100 € arvosta (vuonna 2020 70 €) työntekijää kohti ja niillä on voinut käyttää liikunta-, elokuva- ja kulttuuritapahtumien lippuihin, erilaisiin kurssimaksuihin sekä hieronta- ja hyvinvointipalveluihin. Hyvinvointiseteleiden määrää korotettiin edellisestä vuodesta korvauksena Korona-ajasta.

Työntekijöille järjestettiin jouluruokailu Ravintola Parpeinpirtiltä, mihin kaikilla oli mahdollisuus halutessaan osallistua. Kunnan kaikille antamalla samanlaisella joululahjalla haluttiin tuoda esiin se, että jokainen kunnan palveluksessa oleva henkilö on yhtä tärkeä työntekijä.

Henkilöstöllä on ollut vuoden 2021 aikana mahdollisuus osallistua erilaisiin liikunnallisiin tapahtumiin, ohjauksiin ja kampanjoihin, joista työntekijöitä on informoitu mm. sähköpostitse. Korona-aika on rajoittanut yhteisten tapahtumien järjestämistä.

1.6 Ympäristöasiat

Ilomantsin kunnan suurimmat ympäristöriskit liittyvät vesihuoltolaitokseen, jossa riskitasoa madalletaan laitoksen säännöllisellä huollolla ja korvaavilla investoinneilla. Jätevedenpuhdistamon toimintaa seurataan tarkoin. Puhdistamo on monin tavoin riskikartoitettu kohde eikä muodosta ympäristön kannalta mainittavaa riskiä. Talousarvion investointiosaan varataan vuosittain rahoitus niin verkostojen saneeraukseen kuin jätevesiaseman toiminnan kehittämiseen. Vesihuoltolaitoksen työntekijäresurssi on riittävä ja sitä turvaa käynnissä oleva oppisopimuskoulutus.

Kunnan ympäristöviranomaisen tehtävät kuuluvat kuntaympäristölautakunnan alaisuuteen. Ympäristöterveydenhuoltopalvelut kunnalle järjestää Siun sote -kuntayhtymän ympäristöterveydenhuolto, jonka valvonta- ja neuvontapalvelut toimivat erittäin hyvin.

Kunta on mukana Suomen Riistakeskuksen Sotka-hankkeessa, jolla kunnostetaan turvetuotannosta poistuneen Mekrijärven Ratilansuon alueelle noin 50 hehtaarin monitavoitteinen luonnonhoito- ja riistakosteikko.

Kulttuuriympäristön vaalimisen osalta kunta on mukana vuosina 2020-2022 toteutettavan Havukkakallion muinaislinnan kulttuuriperintöhankkeessa, joka inventoi muinaislinnan kulttuuriperinnön ja toteuttaa alueelle opasteet sekä käyttö- ja hoitosuunnitelman. Hankevastaavana toimii Osuuskunta Lumimuutos. Kunta osallistuu tulevana vuosina alueen hoitokustannuksiin.

Kunta on päättänyt osoittaa 20 000 €:n kuntaosuuden Osuuskunta Lumimuutoksen toteuttamaan Koitereen ennallistamis- ja tutkimushankkeeseen 2021-2023. Kuntarahoitus jakautuu vuosille 2021 ja 2022 siten, että kumpanakin vuonna kuntarahoitusta hankkeelle osoitetaan 10 000 €. Hankkeen toimien keskiössä ovat vesiensuojelun edistäminen sekä ilmasto- ja ympäristömuutosten seuranta ja ratkaisumallit Koitereella. Hanke tuottaa Koitereen sekä sen valuma-alueen ympäristöstä tilannekatsauksen, tuottaa ennallistamissuunnitelmia ja ottaa käyttöön ensimmäisiä vesiensuojeluratkaisuja, osoittaa ennallistettavien soiden merkityksen vesiensuojelutoimissa, pyrkii elvyttämään arvokalojen elinympäristöjä sekä esittää Koitereen altaan osalta ensimmäisiä ratkaisuja vaikeiden eroosio-ongelmien torjumiseksi. Edellä mainittujen lisäksi iso osa hankkeen toimista vahvistaa paikallisyhteisöjen osallistumista ja Koitereen kulttuuriperinnön vahvistamista. Elinvoimamerkitystä hankkeella on siinä, että se tulee hyödyntämään useiden paikallisten yrittäjien palveluja hankkeen ostopalveluiden kautta.

1.7 Muut ei-taloudelliset asiat

Kunnassa on laadittu yhdenvertaisuus ja tasa-arvosuunnitelma, jossa on toimintatavoitteita muun muassa ihmisoikeusasioista.

1.8 Arvio todennäköisestä tulevasta kehityksestä

Kuntatalouden kehityksen ennustaminen on edelleen äärimmäisen haasteellista, ja ennusteet ovat muuttuneet monta kertaa koronapandemian aikana. Pandemianaikainen valtion kunnille osoittama vahva taloudellinen tuki on tuonut myös Ilomantsin kunnalle merkittävän hyödyn. Yhteisöveron tuotto-osuuden kasvattaminen on yksi esimerkki tästä. Viimeksi kunta otti pitkäaikaista lainaa koronapandemian alkuvaiheessa vuonna 2020 turvatakseen palvelutuotantonsa. Valtion tukitoimien vuoksi lainaa tarvittu käyttää.

Kunta toteutti vuosina 2018–2020 onnistuneen talouden tasapainottamisohjelman, mutta huolta tuottaa Pohjois-Karjalan sosiaali- ja terveystalouden kuntayhtymä Siun soten talouden alijäämä, jota jäsenkunnat ovat yhteisen päätöksenteon jälkeen jo kattaneet vuonna 2021, ja jonka kattamista ennakoitaan olevan vuoden 2022 lopussa kuntayhtymän purkautuessa. Vuoden 2021 tilinpäätökseen esitetään pakollisen varauksen tekemistä kunnan tilinpäätöksen laatimisvaiheessa ennakoiutuun sotekuntayhtymän alijäämän Ilomantsin kunnan osuuteen sekä jo tiedossa olevaan pelastuslaitoksen varallaolokiistan kuntaosuuteen. Lisäksi ratkaisuaan odottaa sosiaali- ja sairaanhoitopiirien palkkaharmonisoinnin tilanne, jota ratkaistaneen valtion kehysriihessä ja josta Siun soten osalta on menossa keskustason neuvottelut. Pahin skenaario, jossa palkkaharmonisointi vietäisiin nopeasti loppuun ylimpiin palkkoihin harmonisoiden, toisi Ilomantsin kunnalle mittavan haasteen kuluvan vuoden talouteen.

Kunnan ja toimintansa aloittaneen hyvinvointialueen palvelujen yhdyspintatyö on käynnistymässä. Kunnan toimivan roolin löytäminen terveyden edistämisen rajapinnassa on erittäin tärkeää. Kuntapalveluissa usean palvelun järjestämisen laajuutta tarkastellaan ikäryhmittäin, ja jokaiselle ikäryhmälle pyritään kohdentamaan oikeat ja oikea-aikaiset palvelut.

Investoinneissa oleellista on uudis- ja korvaavien investointien suunnitelmallinen toteuttaminen 1–2 M€:n vuositasolla, jolloin merkittävää korjausvelkaa ei synny ja poistojen määrä pysyy hallittuna.

Uudet työpaikat eivät synny julkiselle sektorille, joten olennaista on turvata yritysten toimintaedellytykset siten, että olemassa olevat työpaikat säilyvät ja uusia syntyy. Tätä turvaa päivitetty kunnan ja Business Joensuu Oy:n välinen päivitetty sopimus, jolla kunta hankkii yritysten neuvonta- ja ohjauspalvelut ostopalveluna Business Joensuulta. Haaste sekä julkisella että yksityisellä sektorilla on ja tulee olemaan osaavan henkilöstön saatavuus.

Kunta ennakoii tulevien vuosien haasteisiin valmistautumista osallistumalla Suomen Kuntaliitto-konsernin asiantuntijoiden vetämään Kestävä kuntatalous -hankkeeseen, jossa päättäjille tuotetaan ajankohtainen tilannekuva kunnan taloudesta päätöksenteon tueksi sekä laaditaan toimenpideohjelma kunnan talouden kestävyydelle. Hankkeessa kartoitetaan myös sopeuttamiskeinoja ottaen huomioon älykkään sopeutumisen elementit. Talouden ja toiminnan hyvällä suunnittelulla ja ennakkoinnilla kunnalla on hyvät eväät selviytyä pitkälle tulevaisuuteen itsenäisenä ja riittävät kuntapalvelut tuottavana kuntana.

1.9 Arvio merkittävimmistä riskeistä ja epävarmuustekijöistä sekä muista toiminnan kehittämiseen vaikuttavista seikoista

Laaja koko kunnan riskien arviointi on tehty vuonna 2017 käyttäen apuna kuntaliiton riskienarvioin-tilomaketta. Lomakkeessa on kuvattu riskit ja arvioitu niiden vaikutus ja todennäköisyys sekä vastuhenkilöt ja tehtävät toimenpiteet. Johtoryhmä on työstänyt riskien kartoitusta, ja loppuvuodesta kuntaan on hankittu uudistettu riskienhallinnan ohjelma.

Seuraavassa ovat arviot suurimmista riskeistä ja muut keskeiset johtopäätökset kohteittain:

1. Toimintaympäristö (sisäinen ja ulkoinen) ja toiminnan organisointi

Koronapandemia vaikuttaa edelleen kunnan toimintaan aiheuttaen epävarmuustekijöitä. Rokotusten myötä lievempioireiseksi muuttunut koronasairaus on aiheuttanut ja aiheuttaa haittaa kunnan palveluille tilanteessa, jossa sijaisten saatavuus on erittäin haastavaa.

Helmikuussa alkanut Ukrainan sota ja sen myötä levinnyt talouteen vaikuttava epävarmuus näkyvät nopeana hintojen nousuna, jolla on vaikutusta niin kuntalaisten elämään kuin kunnan toimintaan. Muun muassa energian ja polttoaineiden hinnannousulla on välitön vaikutus kuntaan. Kunta seuraa aktiivisesti tilannetta kaikilla tasoilla ja on valmistautunut toimimaan esimerkiksi pakolaisasi-oissa, mikäli tarve ilmenee.

Lainsäädännön muutoksilla ja niiden mukanaan tuomilla taloudellisilla vaikutuksilla on merkittävä vaikutus kunnan toimintaan. Uusimpana esimerkkinä tästä on toteutunut maksuttoman oppivelvollisuuden jatkuminen 18-vuotiaaksi. Uudistus turvaa tasa-arvoiset opiskelumahdollisuudet nuorille perheen tulotasosta riippumatta, mutta on myös kasvattanut kunnan taloudellista panostusta lukio-koulutukseen.

Isoja muutoksia kunnan kannalta tulevat olemaan te-palvelujen siirtyminen vuoden 2024 alusta kuntien hoidettaviksi sekä kiinteistöverouudistus. Te-palveluissa Ilomantsin kunta ei voi toimia yksin, sillä palvelut itsenäisenä järjestävällä kunnalla on oltava vähintään 20 000 työllistä. Pohjois-Karjalassa lakiuudistus tarkoittaa yhteistoimintamallin rakentamista. Kiinteistöverouudistuksen vaikutuksia on varhaista arvioida tässä vaiheessa.

Kun kaikki sosiaali- ja terveystalvet siirtyvät vuoden 2023 alusta valtionrahoitteisiksi hyvinvointi-alueen vastuulle, muuttuu kunnan talousarvio merkittävästi pienemmäksi. Kunnan kunnallisveroprosentti laskee seitsemän prosentin tienoille, ja rahoitusperusteena kunnan lasten ja nuorten pairoarvo kasvaa.

Kunta pystyy varautumaan Pohjois-Karjalan sosiaali- ja terveystalvelujen kuntayhtymä Siun soten alijäämän kattamiseen ja pelastuslaitoksen varallaolokiistan ratkaisuun tarvittaviin menoeriin vuoden 2021 tilinpäätöksestä tehtävillä pakollisilla varauksilla. Mikäli Siun sote -kuntayhtymän palkka-harmonisointi on toteutettava loppuun ennen vuotta 2023, aiheuttaa se kunnalle mittavan haasteen kuluvan vuoden talouteen. Asia on keskusjärjestöjen neuvottelussa, ja siihen odotetaan valtakunnallisesti ratkaisua huhtikuun valtion kehysriihestä.

Kunnan säännöt, ohjeet, vastuut ja tehtävät sekä konsernivalvonta ovat kunnossa ja ajan tasalla. Kunnan hallintosääntö päivitettiin 24.5.2021 valtuuston §:n 22 päätöksellä 1.8.2021 alkaneelle vaalikaudelle. Valtuusto hyväksyi kokouksessaan 29.11.2021 §:ssä 61 sijoitustoiminnan periaatteet ja §:ssä 62 hyvinvointikertomuksen valtuustokaudelle 2021-2025.

2. Suunnittelu- ja seurantajärjestelmät

Kuntastrategiaa toteutetaan ohjeilla ja toimenpideohjelmilla. Strategia luo pohjan tavoitteiden asettamiselle. Talouden seuranta- ja raportointijärjestelmät ovat ajantasaiset. Lautakunnat seuraavat talouden toteutumista osastotasolla ja kunnanhallitus koko kunnan osalta.

Tavoitteiden toteutumista uhkaavat riskit ovat tunnistettavissa, mutta osaan niistä kunta ei voi itse vaikuttaa. Kunta pyrkii jatkuvasti parempaan ennakointiin ja seurannan tehostamiseen. Talousarviomuutokset ennakoidaan jo osavuositarkastuksen yhteydessä.

Talouteen liittyvät asiat johtamisessa ja toteuttamisessa ovat viime vuosina parantuneet huomattavasti ohjeistuksen ja uusien ohjelmien kautta.

3. Päätöksenteko

Kunnassa on kiinnitetty huomioita päätöksenteon johdonmukaisuuteen ja päätösten viestintään. Asioiden valmistelussa on otettu entistä enemmän huomioon kuntalaisten osallisuus. Esittelytekstien laatijoita on opastettu asioiden riittävän laajaan avaamiseen ja selkeiden päätösehdotusten tekemiseen.

4. Henkilöstö

Henkilöstön riittävyys ja saatavuus ovat muutamaa tehtävää lukuun ottamatta ohjeiden ja strategioiden mukaisella tasolla. Henkilöstön saatavuusvaje on nähtävissä muun muassa varhaiskasvatuksessa, laitoshuollossa, ruokapalvelussa ja toimistohenkilöstön saatavuudessa.

Henkilöstön työhyvinvoinnista, turvallisuudesta, perehdyttämisestä sekä työterveyshuollosta huolehditaan voimassa olevien käytäntöjen mukaisesti. Työterveyshuollon järjestäjänä toimii Siun Työterveys Oy, jonka kanssa käydään asiakaskeskustelut kaksi kertaa vuodessa.

5. Tietojärjestelmät

Tietoturva-asiakirjat on päivitetty ja jalkauttaminen työntekijöille on osastoilla aloitettu. Kunnan tietojärjestelmät, laitteet ja muut ict-palvelut hankitaan ostopalveluna yhdessä Pohjois-Karjalan kuntien kanssa omalta yhtiöltä Meita Oy:ltä. Yhtiö vastaa tietojärjestelmien ajantasaisuudesta. Tietoturvasuhteisuus ja käyttöoikeuksien ylläpito on vastuutettu osastoille. Ohjeistus ja lomakkeet ovat kunnossa. Tietotekniset laitteet tilataan myös Meitan kautta. Tietohallinnossa on jatkettu yhteisten ohjelmien käyttöönottoa ja yhtäaikaista päivittämistä sekä yhtäläistetty toimintatapoja ja käytäntöjä. Tietoturvaan ja tietosuojaan liittyvä koulutuspaketti on jaettu koko henkilöstölle ja luottamushenkilöille suoritettavaksi.

6. Talous

Kunnan talouden tasapainossa pitäminen edellyttää toimintojen ja palvelutarpeiden jatkuvaa tarkastelua. Vuosina 2018–2020 toteutettua tulojen ja menojen tasapainottamisohjelmaa on jatkettava maltillisesti.

Taloudelliset vastuut ovat selvät. Hallintokunnat vastaavat omista palvelutuotannostaan ja hankinnoistaan. Valtionavustukset (ns. lisärahoitukset) haetaan kunnassa asianmukaisesti. Talous- ja henkilöstöhallinnon prosessit ovat kunnossa. Kassojen osalta sekä palkkakirjanpidossa tehdään pistokokeita ja tarkistuksia.

7. Hankinnat

Pohjois-Karjalan hankintatoimi kilpailuttaa kunnan tavara- ja palveluhankinnat hallintokunnan hyväksymiä vaatimuksia ja valintakriteereitä käyttäen. Pienhankinnat kilpailutetaan omana työnä sähköisesti.

8. Sopimukset ja projektit

Hankintatoimi tekee hankintasopimukset voimassa olevien säännösten ja kilpailutusasiakirjojen mukaisesti. Optioiden käytöstä tehdään eri päätökset.

Kunnalla on käytössä Dynasty 10 -sopimushallinta. Kaikki sopimukset eivät ole järjestelmässä. Kunnan eri hallintokuntien sopimusten sisällöissä ja säilyttämisessä on edelleen kehitettävää. Sopimukset kartoitetaan ja ohjeistetaan uudelleen EU:n tietosuojasetuksen mukaiseksi.

Kunnanhallitus on antanut talousarvion täytäntöönpano-ohjeita antaessaan myös projektiohjeet. Projektien etenemistä seurataan talousarvion seurannan yhteydessä.

9. Omaisuus

Omaisuuksien hoidon osalta kunnanhallitus on määritellyt turvatasot. Kiinteistöjen kuntoarviot laaditaan aina ennen kunnossapitokorjauksia. Kunta on asettanut tavoitteekseen tarpeettomista rakennuksista ja kiinteistöistä luopumisen. Kulunvalvonta niissä kiinteistöissä, joissa siihen on tarve, on kunnossa.

Investointisuunnitelma päivitetään vuosittain talousarvion laatimisen yhteydessä. Omaisuuden valvonta/ inventoinnit tarkastellaan vuosittain.

2 Selonteko kunnan sisäisen valvonnan ja riskienhallinnan järjestämisestä

Sisäisen valvonnalla tarkoitetaan kunnan ja kuntakonsernin sisäisiä menettely- ja toimintatapoja, joiden avulla pyritään varmistamaan, että toiminta on taloudellista, tuloksellista ja lainmukaista ja että omaisuus ja voimavarat turvataan.

Hallintosäännön 10 luvun mukaan kunnanhallitus vastaa kokonaisvaltaisen sisäisen valvonnan ja riskienhallinnan järjestämisestä. Kunnanhallitus ohjeistaa sisäisen valvonnan ja riskienhallinnan järjestelmällisen toimintatavan sekä valvoo sen toimeenpanoa ja tuloksellisuutta. Kunnanvaltuusto on 17.9.2018 §:ssä 30 hyväksynyt Ilomantsin kunnan sisäisen valvonnan ja riskienhallinnan perusteet. Kunnanhallitus on vahvistanut sisäisen valvonnan ja riskien hallinnan ohjeen kokouksensa 1.10.2018 § 104 päätöksellä.

Toimintakertomuksessa tulee selvittää, miten sisäinen valvonta ja siihen sisältyvä riskienhallinta on kunnassa ja kuntakonsernissa järjestetty, onko valvonnassa havaittu puutteita tilikaudella ja miten sisäistä valvontaa on tarkoitus kehittää taloussuunnittelukaudella.

Lautakunnilla on velvollisuus valvoa sisäisen valvonnan ja riskienhallinnan toimeenpanoa. Johtavien viranhaltijoiden velvollisuus on toimeenpanna sisäistä valvontaa ja riskienhallintaa vastuualueillaan ja raportoida kirjallisesti lautakunnalle ja kunnanhallitukselle.

Kunnanjohtaja ja toimialajohtajat vastaavat sisäisen valvonnan ja riskienhallinnan toimeenpanosta ja tuloksellisuudesta toimialallaan ja tulosalueellaan, ohjeistavat alaisiaan toimintayksiköitä sekä raportoivat kunnanhallituksen antamien ohjeiden mukaan.

Kunnassa on noudatettu voimassa olevaa lainsäädäntöä ja hyvää hallintotapaa. Kunnanvaltuuston ja muiden hallintokuntien päätöksistä ei ole tällä hetkellä meneillään olevia valitusprosesseja.

Tavoitteiden toteutumista on seurattu talouden seurannan yhteydessä. Hallintokunnat ovat seuranneet taloutta taloushallinnon ohjelmien avulla kuukausittain. Myös lautakunnille on annettu taloustiedot joka toinen kuukausi. Tarkempi talousarvion ja tavoitteiden seuranta on tehty osavuosisatsumuksen valmistelun yhteydessä, jolloin on ennakoitu myös loppuvuoden toteutumaa sekä tehty tarvittavat talousarviomuutokset. Valtuuston asettamat tavoitteet ovat keskeisiltä osiltaan toteutuneet.

3 Tilikauden tuloksen muodostuminen ja toiminnan rahoitus

3.1 Tuloslaskelma ja sen tunnusluvut

TULOSLASKELMA

	2021	2020
	1 000 €	1 000 €
TOIMINTATUOTOT	4 865	4 837
VALMISTUS OMAAN KÄYTTÖÖN	43	86
TOIMINTAKULUT	-42 844	-41 158
TOIMINTAKATE	-37 936	-36 235
VEROTULOT	19 188	17 462
VALTIONOSUUDET	22 602	22 633
RAHOITUSTUOTOT JA -KULUT		
KORKOTUOTOT	0	71
MUUT RAHOITUSTUOTOT	345	348
KORKOKULUT	-85	-88
MUUT RAHOITUSKULUT	-9	-20
VUOSIKATE	4 104	4 099
POISTOT JA ARVONALENTUMISET	-3 703	-1 689
TILIKAUDEN TULOS	401	2 410
TILINPÄÄTÖSSIIRROT	43	-457
TILIKAUDEN YLIJÄÄMÄ (ALIJÄÄMÄ)	444	1 953

TULOSLASKELMAN TUNNUSLUVUT

Toimintatuotot/Toimintakulut, %	11,4	11,8
Vuosikate/Poistot, %	111	243
Vuosikate euroa/asukas	883	860
Asukasmäärä	4 646	4 766

Toimintatuotot prosenttia toimintakuluista
 = 100 * Toimintatuotot / (Toimintakulut – Valmistus omaan käyttöön)

Vuosikate prosenttia poistoista
 = 100 * Vuosikate / Poistot ja arvonalentumiset

Vuosikate euroa/asukas
 = Vuosikate asukasta kohden on yleisesti käytetty tunnusluku tulo-rahoituksen riittävyyden arvioinnissa. Kuntakohtainen tavoitearvo tunnusluvulle saadaan jakamalla edellä mainittu keskimääräinen vuotuinen investointitaso asukasmäärällä.

3.2 Rahoituslaskelma ja sen tunnusluvut

		2021		2020	
		1 000 €		1 000 €	
TOIMINNAN RAHAVIRTA					
VUOSIKATE	4 104		4 399		
TULORAHOITUKSEN KORJAUSET	485	4 589	26	4 424	
INVESTOINTIEN RAHAVIRTA					
INVESTOINTIMENOT	-520		-547		
RAHOITUSOSUUDET INVESTOINTIMENOIHIN	0		10		
PYSYVIEN VASTAAVIEN HYÖDYKKEIDEN	-13	-507	116	-421	
TOIMINNAN JA INVESTOINTIEN		4 082		4 004	
RAHOITUKSEN RAHAVIRTA					
ANTOLAINAUKSEN MUUTOKSET					
ANTOLAINASAAMISTEN LISÄYS	0	0	-107 128	0	
LAINAKANNAN MUUTOKSET					
PITKÄAIKAISTEN LAINOJEN LISÄYS	0		200	0	
PITKÄAIKAISTEN LAINOJEN VÄHENNYS	-1 481	-1 481	-1 594	406	
MUUT MAKSUVALMIUDEN MUUTOKSET					
TOIMEKSIANTOJEN VAROJEN JA PÄÄOMIEN	0		16		
VAIHTO-OMAISUUDEN MUUTOS	2		0		
SAAMISTEN MUUTOS	-30		108		
KOROTTOMIEN VELKOJEN MUUTOS	-16	-45	211	335	
RAHOITUKSEN RAHAVIRTA		-1 526		742	
RAHAVAROJEN MUUTOS		2 556		4 745	
	31. 12.	8 249	5 693		
	1. 1.	5 693	2 556	948	4 745
RAHOITUSLASKELMAN TUNNUSLUVUT					
Toiminnan ja investointien rahavirran					
kertymä 5 vuodelta, €		9 341		5 417	
Investointien tulo-rahoitus, %		789,2		763,30	
Laskennallinen lainanhoitokate		3,90		3,30	
Kassan riittävyys, pv		67		48	
Asukasmäärä		4 646		4766	

3.3 Tase ja sen tunnusluvut

VASTAAVAA	2021 milj. €	2 020 milj. €	VASTATTAVAA	2021 milj. €	2 020 milj. €
PYSYVÄT VASTAAVAT	29	32	OMA PÄÄOMA	26	26
Aineettomat hyödykkeet	2	2	Peruspääoma	20	20
Muut pitkävaikutteiset menot	2	2	Edellisten tilikausien yli-/alijäämä	6	4
Aineelliset hyödykkeet	14	17	Tilikauden yli-/alijäämä	0	2
Maa- ja vesialueet	4	4			
			POISTOERO JA VAPAAEHTOISET		
Rakennukset	8	11	VARAUKSET	1	1
Kiinteät rakenteet ja laitteet	1	2	Poistoero	1	0
Koneet ja kalusto	0	0			
Enn.maksut ja keskeneräiset hankinnat	1	0	PAKOLLISET VARAUKSET		
Sijoitukset	13	13	Muut pakolliset varaukset	1	0
Osakkeet ja osuudet	12	12			
Muut lainasaamiset	1	1	TOIMEKSIANTOJEN PÄÄOMAT	0	0
Muut saamiset	0	0	Valtion toimeksiannot		
			Muut toimeksiantojen pääomat	0	0
TOIMEKSIANTOJEN VARAT	0	0			
Valtion toimeksiannot			VIERAS PÄÄOMA	11	12
Muut toimeksiantojen varat	0	0	Pitkäaikainen	7	8
			Lainat rahoitus- ja vakuutuslaitoksilta	7	8
VAIHTUVAT VASTAAVAT	10	7	Lainat julkisyhteisöiltä	0	0
Vaihto- omaisuus	0	0	Muut velat ja liittymismaksut	0	0
Aineet ja tarvikkeet	0	0	Siirtovelat	0	0
Ennakkomaksut			Lyhytaikainen	4	4
Saamiset	1	1	Lainat rahoitus- ja vakuutuslaitoksilta	1	1
Pitkäaikaiset saamiset	0	0	Lainat julkisyhteisöiltä	0	0
Lainasaamiset	0	0	Saadut ennakot	0	0
Siirtosaamiset	0	0	Ostovelat	1	1
Lyhytaikaiset saamiset	1	1	Muut velat	0	0
Myyntisaamiset	0	1	Siirtovelat	2	2
Lainasaamiset	0	0			
Muut saamiset	0	0	VASTATTAVAA YHTEENSÄ	39	39
Siirtosaamiset	0	0			
Rahoitusomaisuus ja arvopaperit	4	0	TASEEN TUNNUSLUVUT:		
Osakkeet ja osuudet	0	0	Omavaraisuusaste, %	69,8	67,5
Muut arvopaperit	4	0			
Rahat ja pankkisaamiset	4	6	Suhteellinen velkaantuneisuus, %	23,0	27,3
			Kertynyt yli-/alijäämä, 1000 €	6 555	6 112
VASTAAVAA YHTEENSÄ	39	39	Kertynyt yli-/alijäämä, €/asukas	1 411	1 282
			Lainakanta 31.12., 1000 €	8 011	9 492
			Lainakanta 31.12., €/asukas	1 724	1 992
			Lainat ja vuokravastuut 31.12., 1000 €	8 011	9 492
			Lainat ja vuokravastuut 31.12., €/asukas	1 724	1 992
			Lainasaamiset, 1000 €	1 017	1 017
			Asukasmäärä	4 646	4 766

Taseen tunnusluvut

Taseesta laskettavat tunnusluvut kuvaavat kunnan omavaraisuutta, rahoitusvarallisuutta ja velkaisuutta.

Omavaraisuusaste, %

= $100 \cdot (\text{Oma pääoma} + \text{Poistoero ja vapaaehtoiset varaukset}) / (\text{Koko pääoma} - \text{Saadut ennakot})$

Suhteellinen velkaantuneisuus, %

= $100 \cdot (\text{Vieras pääoma} - \text{Saadut ennakot}) / \text{Käyttötulot}$

Kertynyt ylijäämä (alijäämä)

= Edellisten tilikausien ylijäämä (alijäämä) + Tilikauden ylijäämä (alijäämä)

Kertynyt ylijäämä (alijäämä), €/asukas

= $[\text{Edellisten tilikausien ylijäämä (alijäämä)} + \text{Tilikauden ylijäämä (alijäämä)}] / \text{Asukasmäärä}$

Lainakanta 31.12.

= $\text{Vieras pääoma} - (\text{Saadut ennakot} + \text{Ostovelat} + \text{Siirtovelat} + \text{Muut velat})$

Lainat euroa/asukas

= Asukaskohtainen lainamäärä lasketaan jakamalla edellä mainittu lainakanta tilinpäätösvuoden päättämispäivän mukaisella kunnan asukasmäärällä. Kuntayhtymissä ei asukaskohtaista lainamäärää lasketa.

Lainat ja vuokravastuut 31.12.

= $\text{Vieras pääoma} - (\text{Saadut ennakot} + \text{Ostovelat} + \text{Siirtovelat} + \text{Muut velat}) + \text{Vuokravastuut}$

Lainat ja vuokravastuut, euroa/asukas

Asukaskohtainen tunnusluku lasketaan jakamalla edellä mainittu kainojen ja vastuiden määrä tilinpäätösvuoden päättämispäivän mukaisella kunnan asukasmäärällä. Kuntayhtymässä ei asukaskohtaista lainamäärää lasketa.

Lainasaamiset 31.12.

= Sijoituksiin merkityt joukkovelkakirjalainasaamiset ja muut lainasaamiset

3.4 Kokonaistulot ja -menot

TULOT		MENOT	
Toiminta	milj. €	Toiminta	milj. €
Toimintatuotot	5	Toimintakulut	43
Verotulot	19	- Valmistus omaan käyttöön	
Valtionosuudet	23	Korkokulut	
Korkotuotot		Muut rahoituskulut	
Muut rahoitustuotot		Satunnaiset kulut	
Satunnaiset tuotot		Tulorahoituksen korjaukset	
Tulorahoituksen korjaukset		Pakollisten varausten muutos	
		- Pakollisten varausten lis. (+),	
		väh. (-)	
Pysyvien vastaavien			
hyödykkeiden luovutusvoitot			
Investoinnit		Investoinnit	
Rahoitusosuudet investointi-		Investointimenot	
noihin			
Pysyvien vastaavien hyödykkei-			
den luovutustulot			
Rahoitustoiminta		Rahoitustoiminta	
Antolainasaamisten vähennys		Antolainasaamisten lisäys	
Pitkäaikaisten lainojen lisäys		Pitkäaikaisten lainojen vähennys	1
Kokonaistulot yhteensä	47	Kokonaismenot yhteensä	44

Täsmäytys:

Kokonaistulot-Kokonaismenot = 47 - 44=3

Rahavarojen muutos - Muut maksuvalmiuden muutokset = 3- 0 = 3

4 Kuntakonsernin toiminta ja talous

4.1 Yhdistelmä konsernitilinpäätökseen sisällyvistä yhteisöistä

Konsernirakenne

Ilomantsin kunnalla on välitön määräysvalta seuraavissa yhtiöissä:

As. Oy Ilomantsin Leppärinne
As. Oy Naarvantalo
Ilomantsin Lämpö Oy
Ilomantsin Yrityskiinteistöt Oy
Ilonet Oy
Kiinteistö Oy Ilomantsin Virastotalo
Kiinteistö Oy Pogostan Vuokratalot
Kiinteistö Oy Taistelijan Talo
Kiinteistö Oy Ilomantsin Liikekeskus

Ilomantsin kunta on jäsenenä seuraavissa kuntayhtymissä:
Pohjois-Karjalan sosiaali- ja terveystalujen kuntayhtymä – Siun sote
Pohjois-Karjalan koulutuskuntayhtymä
Pohjois-Karjalan maakuntaliitto

Kuntalain 114 §:n mukaan kuntakonsernin tulee laatia ja sisällyttää tilinpäätökseen konsernitilinpäätös. Konsernitilinpäätös laaditaan konserniyhteisöjen taseiden ja tuloslaskelmien sekä niiden liitetietojen yhdistelmänä. Konsernitilinpäätökseen sisällytetään lisäksi konsernin rahoituslaskelma, jossa annetaan selvitys kuntakonsernin varojen hankinnasta ja niiden käytöstä tilikauden aikana.

Kuntakonsernin muodostavat kunta ja sen tytäryhteisöt. Tytäryhteisöjä ovat yhteisöt, joissa kunnalla on kirjanpitolain mukainen määräysvalta. Myös kunnan määräysvallassa olevat säätiöt toimivat kunnan konserniohjauksessa, mutta niiden tulosta ei yhdistetä konsernitilinpäätökseen. Ilomantsin kunnan määräysvaltaan kuuluvia säätiöitä ovat Pohjois-Karjalan kuntoutussäätiö ja Ilomantsin museosäätiö. Konsernitilinpäätökseen on yhdistettävä ne kolme kuntayhtymää, joissa kunta on jäsenenä: Pohjois-Karjalan sosiaali- ja terveystalujen kuntayhtymä, Pohjois-Karjalan koulutuskuntayhtymä ja Pohjois-Karjalan maakuntaliitto.

Kunnalla on yhdeksän tytäryhtiötä. Näistä kunnan 100-prosenttisesti omistamia on kolme: Ilonet Oy, Ilomantsin Yrityskiinteistöt Oy ja Kiinteistö Oy Pogostan Vuokratalot. Enemmistöosakkaana kunta on kuudessa osakeyhtiössä. Kunnalla on omistusta myös yhdessä osakkuusyhtiössä, Kalevanpirtti Oy:ssä, jonka enemmistöomistaja on Karjalaisen Kulttuurin Edistämissäätiö.

4.2 Konsernin toiminnan ohjaus

Ilomantsin kunta uudisti konserniohjeensa vuonna 2018. Konserniohjeen mukaisesti omistajaohjauksella huolehditaan siitä, että tytäryhteisöjen toiminnassa otetaan huomioon kuntakonsernin kokonaisuus. Annettu konserniohje on omistajaohjauksen keskeinen väline.

Konserniohje luo puitteet omistajaohjaukselle kunnan tavoitteiden mukaisesti. Se muun muassa yhdenmukaistaa ohjauksen menettelytapoja ja tehostaa konsernin johtamisen edellytyksiä tavoitteenaan kokonaisuuden johtaminen yhtenäisin periaattein. Kunta asettaa vuosittain toiminnalliset ja taloudelliset tavoitteet määräysvallassaan oleville yhtiöille ja osallistuu kuntayhtymien ohjaamiseen yhtymien perussopimusten mukaisesti.

Kunta saa kuntayhtymien valtuustoihin asukaslukuaan vastaavan paikkamäärän, hallituspaikat käytännössä jyvittyvät poliittisin ja kuntakoon mukaisin periaattein. Kuntayhtymien toiminnan ohjaus toteutuu paitsi hallintoelinten kautta, myös osallistumalla kokouksiin. Tällaisia ovat muun muassa kuntajohtajakokoukset maakuntaliitossa ja Siun soten omistajaohjaukokoukset.

4.3 Olennaiset konsernia koskevat tapahtumat

Pohjois-Karjalan koulutuskuntayhtymä (omistusosuus 3,5 %)

Kuntayhtymän koulutustehtävä käsittää lähes kaikki ammatillisen koulutuksen koulutusalat. Oppilaitosverkosto on maakunnallisesti kattava. Kuntayhtymän vuoden 2021 tulos on ylijäämäinen 204 709,01 €.

Pohjois-Karjalan sosiaali- ja terveystieteiden kuntayhtymä (omistusosuus 3,39 %) Kuntayhtymän ydintoiminnot ovat erikoissairaanhoidon ja sosiaalipalvelut. Kuntayhtymän kunnalle konsernitilinpäätöstä varten ilmoittama tulos vuodelta 2021 on 3 371 335,66 € alijäämäinen. Kuntayhtymän tilinpäätöstä jouduttaneen tarkentamaan, kun yhtymän tilinpäätösaineisto valmistuu.

Pohjois-Karjalan maakuntaliitto (omistusosuus 4,29 %)

Kuntayhtymällä on maakunnan aluesuunnittelu-, aluekehitys- ja edunvalvontatehtävä. Kuntayhtymän kautta suunnataan EU-rakennerahasto- ja valtionrahoitusta maakunnan hankkeisiin. Kuntayhtymän tulos vuodelta 2021 on ylijäämäinen 261 873,50 €.

Tytäryhtiöiden vuokra-asunnot

Kiinteistö Oy Pogostan Vuokratalot (kuntaomistus 100 %)

Kiinteistö Oy Pogostan Vuokratalojen vuokratuotot ovat edelliseen tilikauteen verrattuna noin 70 000 €. Myös yhtiön käyttökorvaukset ovat pienentyneet noin 10 000 €. Vuokralaisten määrä vähentynyt merkittävästi ja tyhjien asuntojen määrä on kasvanut. Yhtiö suunnittelee tyhjilleen jäävien kahden kerrostalokohteen purkamista loppuvuoden 2022 - vuoden 2023 aikana.

Vuokrataloilla on pitkäaikaista vierasta pääomaa 4 200 843,85 €. Tulos on suunnitelman mukaisten poistojen, 95 556, 59 € jälkeen, niukasti positiivinen ollen 41,21 €. Verojen osuus 17 725, 84 €. Yhtiö on vaatinut tuloverolain 20 § mukaista tuloverovapautta, josta se ei vielä ole saanut päätöstä.

Vuokratalojen vuoden 2021 tulosta rasittavat muutamat kertaluotoiset menot: tilitoimiston vaihtaminen, vuoden 2020 kirjanpidon korjaaminen, ylimääräiset tilintarkastusmaksut ja atk-kuluihin merkitty huoltokirjan hankkiminen. Nämä menot ovat yhteensä noin 38 000 €.

Vastaavasti käytön ja huollon maksuja oli yli 20 000 € vähemmän kuin edellisenä vuotena. Lämpö- ja sähkökustannukset ovat pienentyneet noin 16 000 €.

Kiinteistö Oy Pogostan Vuokratalojen omistukseen tulleilla muissa yhtiöissä sijaitsevilla erillishuoneistoissa on ollut korjauksia, mikä on kasvattanut hoito- ja rakennusvastikkeita

Asunto Oy Naarvantalo (kuntaomistus 54,72 %)

Yhtiössä on tilikauden tehty tavanomaisia huolto- ja kunnossapitotöitä. Yhtiöllä ei ole pitkäaikaisia velkoja. Yhtiön tilikauden tulos on 29,70 €

Asunto Oy Ilomansin Leppärinne (kuntaomistus 70,5 %)

Yhtiön hoitovastike- ja käyttökorvaussuoritukset ovat kasvaneet huomattavasti tilikauden aikana. Tilikauden lopussa yhtiöön on suoritettu lämmönjakolaitteiston ja rikki menneiden pattereiden korjauksia.

Yhtiöllä ei ole pitkäaikaista vierasta pääomaa. Yhtiön lämmitysmuoto on vesikiertoinen sähkölämmitys, ja sähkön hinnannousu aiheuttaa huomattavan korotuspaineen hoitovastikkeisiin. Yhtiön tilikauden tulos on 5 733,95 € alijäämäinen.

Muut tytäryhtiöt

Ilonet Oy (kuntaomistus 100 %)

Ilonet Oy:llä on aktiivisia valokuituliittymiä noin 1100 kpl. Lisäksi 22 taloyhtiötä, joissa on 270 asuntoa, ovat tilanneet yhtiövastikkeellisen talokaista-tuotteen. Yhtiöllä on operaattori- ja ylläpitopalvelusopimus Netplaza Oy:n kanssa. Netplaza Oy sulautui emoyhtiönsä Cinia Oy:öön 31.12.2021, joka vastaapalvelusta 1.1.2022 alkaen. Sopimus pitää sisällään IPTV-palvelut, jotka tuotetaan Maxivisionin kautta.

Rekisteröityjä digibokseja Ilonet Oy:n verkossa oli vuoden 2021 lopussa yhteensä 1207 kpl. Viankorjaus- ja kaapelinäyttösopimus on JPM Cyberservice Oy:n kanssa, joka käyttää alihankkijanaan Pogostan Tietoverkkopalvelut Oy:ta. Sopimus pitää sisällään myös uusien liittymien käyttöönnotot. Keskuksen toimintavarmuutta on parannettu tilikauden aikana uusimalla laitteistoa suunnitelman

mukaisesti. Koronapandemia on lisännyt valokuituverkon käyttöä, joten liittymämäärä on saatu pidettyä entisellä tasolla.

Yhtiön tilikauden tulos on 23 648,55 €. Vierasta pääomaa yhtiöllä oli vuoden vaihteessa 1 612 137,94 €, josta pitkäaikaisen lainaa 1 460 000,00 €. Lainaa on tilikauden aikana maksettu takaisin 120 000,00

Ilomantsin Lämpö (kuntaomistus 94,17 %)

Vuosittaisia huolto- ja korjaustoimenpiteitä on toteutettu vähäinen määrä tilikauden aikana verkostossa ja lämpölaitoksissa. Verkoston korjaukset jatkuvat kadunkunnostustöiden yhteydessä. Laitosten ja kaukolämpöverkon ikääntyessä on varauduttava kunnossapitokulujen maltilliseen kasvuun.

Lämpöyhtiö on sijoittanut liittymismaksut, 906 665,90 €, jotka on kirjattu pitkäaikaiseen velkaan. Yhtiöllä ei ole muita pitkäaikaisia velkoja. Yhtiön tilikauden tulos oli 381 897,16 €, josta liikevoiton osuus oli 127 695,53 € ja sijoitustoiminnan myyntivoittojen osuus 298 516,79 €. Myyntivoittojen vuoksi tilikauden tulos ei ole vertailukelpoinen aiempiin vuosiin nähden. Yhtiö olettaa liiketoiminnan olevan tulevana vuosina edellisvuosien kaltaista.

Kiinteistö Oy Taistelijan Talo (kuntaomistus 78,57 %)

Kiinteistö Oy Taistelijan Talo on ollut kesäajan vuokrattuna yrittäjälle, joka on vastannut ravintola- ja näyttelytoiminnasta. Yritys on vuokra-ajallaan vastannut kiinteistön käyttö- ja huoltokustannuksista. Yhtiön tulos on tappiollinen 8 545,77 €. Yhtiöllä on 50.000,00 €:n pääomalaina Ilomantsin kunnalta. Yhtiössä on menossa toimenpide-esitysten laatiminen talouden tervehtyttämiseksi.

Kiinteistö Oy Ilomantsin Virastotalo (kuntaomistus 71,32 %)

Kiinteistö Oy Ilomantsin Virastotalon omistajia ovat Ilomantsin kunta (71,32 %), Visamare Oy (25,4 %) ja Kela (3,28 %). Yhtiö tilasi viime vuonna rakennusten kattojen PTS-raportin ja teetätti sen pohjalta välttämättömät korjaukset. Lisäksi yhtiö päätti kilpailuttaa vuonna 2022 hankintatoimella kattoremontin hankesuunnitelman laatimisen. Näiden lisäksi yhtiössä toteutettiin tavanomaisia huolto- ja kunnossapitotöitä.

Tulevien korjausten vuoksi yhtiön osakkaiden on varauduttava hoito- ja korjausvastikkeiden nousuun. Yhtiöllä on 41 635,50 €:n lähipiirisaaminen. Vuoden 2021 tulos on 3562,46 € ylijäämäinen. Yhtiöllä ei ole pitkäaikaista vierasta pääomaa.

Kiinteistö Oy Ilomantsin Liikekeskus (kuntaomistus 90,4 %)

Kiinteistö Oy Ilomantsin Liikekeskus on 90,4 %:n omistusosuudella Ilomantsin kunnan tytäryhtiö. Yhtiön tilikauden tulos on 859,28 € alijäämäinen. Yhtiöllä on pitkäaikaista vierasta pääomaa 71.738,00 €. Ilomantsin kunnan järjestelyt yhtiön sulauttamisesta yritys kiinteistöihin jatkuvat vuonna 2022.

Ilomantsin Yrityskiinteistöt Oy (kuntaomistus 100 %)

Yrityskiinteistöjen vuokratuotot alenivat 14 000 € vuonna 2021. Asematien hallissa yksi 210 m² tila oli osan vuotta tyhjänä ja uusi vuokrasopimus tehtiin tavallisena vuokrasopimuksena eli vuokrassa ei ole lunastusosuutta. Savotantien hallissa yhtiö suoritti tavanomaisia huoltotöitä ja väliseinien rakentamisia lähes 30 000 eurolla. Niitä ei aktivoitu taseeseen.

Yhtiön poistot olivat suunnitelman mukaiset eli 54 744,69 €. Teollisuushalleista poisto tehtiin % menojäännöspoistona ja toimistotiloista 4 % menojäännöspoistona. Vuoden 2021 tilinpäätös oli 1190,48 € ylijäämäinen.

Koronapandemia on vaikuttanut yhtiön vuokrien tuloutumiseen ja vuokralaisten kanssa on sovittu maksuille lisäaikoja. Pitkäaikaista vierasta pääomaa yhtiöllä oli tilikauden päättyessä 480 000,00 €. Lainaa on lyhennetty lyhennyssuunnitelman mukaisesti.

Pohjois-Karjalan kuntoutussäätiö sr.

Toiminta Pohjois-Karjalan kuntoutussäätiön tiloissa on muuttunut lähes kokonaan tiloihin valmistuvan soteaseman myötä. Siun soten edellytettyä kunnalta joko kokonaan uuden soteaseman rakentamista tai sopivien tilojen saneeraamista, kunta ja sote päätyivät rakennuttamaan kuntoutussäätiön tilat soteaseman käyttöön. Iso osa tiloista on ollut koko vuoden 2021 joko I tai II vaiheen saneerauskohteena. Uudet vuokrasopimukset laadittiin ennen saneerausohjelman alkamista ja uudet käyttäjät, SiunSote ja Ilomantsin kunta, osallistuivat tilojen suunnitteluun.

Vuokrasopimukset on laadittu siten, että ylläpitovuokrat kattavat käyttökulut ja pääomavuokrat ovat tarkoitettujen saneerauksen rahoittamiseen. Vuosien 2021 ja 2022 aikana tehtävän saneerauksen kokonaishinta on noin 5 miljoonaa euroa. Saneerauksen ulkopuolella olevaan asumispalvelujen tiloihin tehty vuosihuoltoon liittyviä tehtäviä noin 9 700 eurolla.

Säätiön tilikauden tulos on verojen jälkeen 85 711,65 € alijäämäinen, mikä on talousarviossa ennakoitua parempi. Tuloksesta on tehty aiempien investointien osalta 78 832 €:n poistot. Säätiöllä oli pitkäaikaista vierasta pääomaa tilikauden lopussa 3 840 649,36 €.

Ilomantsin museosäätiö sr.

Ilomantsin Museosäätiö on vastannut Ilomantsin kunnan museotoiminnasta sekä Möhkön ruukin ja Parppeinvaaran runokylän museo- ja matkailutoiminnasta Ilomantsin kunnan ja säätiön välisen ostopalvelusopimuksen mukaisesti. Ostopalvelusopimus vuosille 2021-2024 on kunnanvaltuuston 1.2.2021 §:ssä 4 hyväksymä. Ilomantsin Museosäätiö on hoitanut museokokoelmien ja valokuva-arkiston kokoelmien luettelointia ja varastointia. Säätiön tilikauden tulos oli 4 422,84 € alijäämäinen.

4.4 Arvio konsernin todennäköisestä tulevasta kehityksestä

Kunta on asettanut vuoden 2022 talousarvioonsa yhdeksi tavoitteekseen konsernirakenteen tiivistämisen, mikä käytännössä tarkoittaa muutamien yhtiöiden toiminnan kustannusten karsimista, toiminnan lopettamista tai sulauttamista johonkin toiseen kuntakonsernin yhtiöön.

Riskialttiita yhtiöitä ovat erityisesti pienet asunto-osakeyhtiöt, mikäli niiden korjaustarpeet muodostuvat suuriksi. Asunto Oy Leppärinne on haasteellisessa tilanteessa, jossa sillä on vuokralaisia, mutta yhtiön sähkölämmityksen kustannukset ovat niin korkeat, etteivät vastikkeet riitä yhtiön

laskuihin. Kiinteistöyhtiö Kiinteistö Oy Taistelijan Talon selvitys jatkuu vuonna 2022. Selvittelyssä haetaan ratkaisua talon toiminnan jatkamiseen siten, ettei yhtiön tappiokierre jatkuisi. Myös selvitys Kiinteistö Oy Ilomantsin Liikekeskuksen mahdollisesta sulauttamisesta yrityskiinteistöihin on alkanut vuonna 2021. Kiinteistö Oy Ilomantsin Virastotalolla on edessään isoja korjauksia ja yhtiöllä oli lähipiirisaamiaisia vuoden lopussa oli yli 40 000 €.

Riskien välttämiseksi kunnan konsernijaosto on ohjeistanut yhtiöitä. Yhtiöiden pitää nykyistä tarkemmin ottaa huomioon tulevat korjaustarpeet ja merkitä tulevien vuosien taloussuunnitelmiin investointi- ja vuosikorjaustarpeensa myös eurotasolla. Kunta edellyttää, että yhtiöiden riskiarviot ovat kunnossa ja että ne käsitellään yhtiöiden hallitusten kokouksissa, mikäli näin jo ei ole tehty.

Riskien arvioinnissa käytettävissä olleet tiedot perustuvat edellä esiteltyjen yhtiöiden tilinpäätöksiin ja yhtiöiden edustajien kanssa käytyihin keskusteluihin.

Kunnan panostusta tarvitaan jatkossakin Taistelijan Talo Oy:ssä ja muissakin museaalisissa kohteissa, esimerkiksi Möhkön ruukkimuseolla. Näiden kohteiden arvo näkyy kulttuurimatkailun edistäjänä ja kunnan elinvoimana, ja siten kunnan osallistuminen ylläpitoon on perusteltua.

Kunnan 100 %:sesti omistamissa tytäryhtiöissä riskit ovat kohtuulliset. Yhtiöt ovat lyhentäneet pitkäaikaista velkaansa suunnitellusti. Kokonaissuunta on konsernin kannalta oikea.

Kuntayhtymistä Pohjois-Karjalan sosiaali- ja terveystalujen Kuntayhtymä Siun soten tilinpäätös tarkentunee yli 4 M € alijäämäiseksi. Kuntayhtymä purkautuu toiminnan siirtyessä vuoden 2023 alusta Pohjois-Karjalan hyvinvointialueelle. Vuoden lopussa kuntayhtymän alijäämän ennakoidaan olevan noin 17 M €. Omistusosuuden mukainen Ilomantsin kunnan osuus alijäämästä olisi 578 707,42 €, minkä kattamiseen tehdään pakollinen varaus kunnan viime vuoden tuloksesta. Samoin kunta varautuu tuloksesta tehtävällä pakollisella 155 662,71 €:n varauksella kattamaan pelastuslaitoksen varallaoloriidan korvaukset Ilomantsin kunnan osalta.

4.5 Selonteko konsernivalvonnan järjestämisestä

Ilomantsin kunta on uusinnut konserniohjeensa marraskuussa 2018. Kunnanvaltuuston antama ohje koskee kuntaa ja sen tytäryhteisöjä. Ohjeen mukaisesti kuntakonserniin kuuluvat tytäryhteisöt, joissa kunnalla on kirjanpitolain 1 luvun 5 §:n tarkoittama määräysvalta. Myös kunnan määräysvallassa olevat säätiöt kuuluvat konserniohjauksen piiriin. Konserniin kuuluvat yhteisöt toimivat osaltaan valtuuston asettamien tavoitteiden toteuttajina. Määräysvalta merkitsee kunnan mahdollisuutta ohjata tytäryhteisöjen toimintaa.

Kunnanvaltuuston tehtävänä kuntakonsernissa on päättää omistajapolitiikasta, hyväksyä omistajaohjauksen periaatteet, toimia kuntakonsernin toiminnan ylimpänä valvojana ja hyväksyä koko kuntakonsernia koskevat tavoitteet talousarviossa ja taloussuunnitelmassa.

Kunnanhallituksen tehtävät kuntakonsernissa on määritelty hallintosäännössä.

Kunnanhallitus:

1. vastaa omistajapolitiikan, omistajaohjauksen periaatteiden ja konserniohjeen kehittämisestä ja valmistelusta valtuustolle,

2. vastaa omistajaohjauksen toteuttamisesta ja organisoii konsernijohtamisen ja konsernivalvonnan,
3. määrää konsernijohtoon kuuluvien viranhaltijoiden tytäryhteisö- ja osakkuusyhteisökohtaisen työnjaon,
4. antaa valtuustolle kaksi kertaa vuodessa raportin yhtiöiden tavoitteiden toteutumisesta ja taloudellisen aseman kehittymisestä sekä arvion tulevasta kehityksestä ja riskeistä,
5. arvioi vuosittain omistajaohjauksen tuloksellisuutta kuntakonsernin kokonaisedun toteutumisen, riskienhallinnan ja menettelytapojen kannalta ja teettää tarvittaessa ulkopuolisen arvioinnin kerran valtuustokaudessa sekä
6. käsittelee arvioinnin tulokset ja johtopäätökset valtuuston puheenjohtajiston kanssa.

Kunnanhallituksen alaisuudessa toimii konsernijaosto, joka seuraa ja arvioi yhtiöiden tavoitteiden toteutumista ja taloudellisen aseman kehitystä ja tekee niiden perusteella tarvittaessa esityksiä kunnanhallitukselle sekä antaa kunnan ennakkokannan konserniohjeen edellyttämässä asioissa.

Kunnanjohtajan tehtävänä on toimia konsernin johtajana ja aktiivisella omistajaohjauksella myötävaikuttaa ohjattavakseen määrättyjen yhtiöiden hallintoon ja toimintaan.

Kunta on kiinnittänyt vuodesta 2019 alkaen erityistä huomiota konserniriskeihin ja - ohjaukseen. Kunnan hallintosääntö ja uudistettu konserniohje toimivat selkeinä työkaluina konserniohjauksessa. Kunnan konsernijaosto ja kunnanhallitus ovat saaneet ajantasaisista tiedoista konserniyhtiöiden ja yhteisöjen tilanteista. Parantamista on edelleen joidenkin kunnan tytäryhtiöiden tiedonkulussa kunnan konserniohjaukselle. Yhtiöiden on kiinnitettävä huomiota esityslistojen ja pöytäkirjojen toimittamiseen ajantasaisesti.

Kuntalain (410/2015) § 115 mukaan toimintakertomuksessa on annettava tietoja myös sellaisista kunnan ja kuntakonsernin talouteen liittyvistä olennaisista asioista, jotka eivät käy ilmi kunnan tai kuntakonsernin taseesta, tuloslaskelmasta tai rahoituslaskelmasta. Tällaisia asioita ovat ainakin arvio todennäköisestä tulevasta kehityksestä sekä tiedot sisäisen valvonnan ja riskienhallinnan järjestämisestä ja keskeisistä johtopäätöksistä.

Kuntalain 116 §:n mukaan kunnan tytäryhteisön ja kuntayhtymän on annettava kunnanhallitukselle kuntakonsernin taloudellisen aseman arvioimiseen ja sen toiminnan tuloksen laskemiseen tarvittavat tiedot. Kaikki tytäryhteisöt ovat toimittaneet tietonsa, joskin osalla tytäryhtiöitä on ollut viiveitä raportoinnissa. Samoin osalla tytäryhtiöitä vuoden 2019 tilintarkastus on viivästynyt tilintarkastuksessa havaittujen virhekirjausten takia, ja viimeiset vuoden 2019 tilinpäätökset on hyväksytty yhtiöiden hallituksissa vasta alkuvuodesta 2021. Väärinkäytöksiä ei ole havaittu.

4.6 Konsernitilinpäätös ja sen tunnusluvut

4.6.1 Konsernituloslaskelma ja sen tunnusluvut

Konsernin tuloslaskelma	2021	2020
Toimintatuotot	35 518 870,16	33 655 347,63
Toimintakulut	-71 791 424,45	-68 214 319,83
Osuus osakkuusyhtiön voitosta	-4 766,18	-6 642,12
Toimintakate	-36 277 320,47	-34 565 614,32
Verotulot	19 187 830,67	17 461 641,35
Valtionosuudet	22 601 620,00	22 632 651,00
Rahoitustuotot ja -kulut	361 551,03	163 670,17
Korkotuotot	40 998,84	33 151,52
Muut rahoitustuotot	567 448,56	396 551,13
Korkokulut	-182 125,00	-230 508,27
Muut rahoituskulut	-64 771,37	-35 524,21
Vuosikate	5 873 681,23	5 692 348,21
Poistot ja arvonalennukset	-4 889 276,45	-2 955 056,86
Suunnitelman mukaiset poistot	-4 824 172,66	-2 898 489,19
Omistuksen eliminointierot	-0,74	
Arvonalentumiset	-65 103,05	-56 567,67
Satunnaiset erät	17 345,88	
Tilikauden tulos	1 001 750,66	2 737 291,36
Tilinpäätössiirrot	-16 363,47	3 983,76
Tilikauden verot	-111 690,41	-31 830,22
Laskennalliset verot	-14 290,14	5 525,51
Vähemmistöosuudet	15 470,74	23 787,05
Tilikauden yli (alijäämä)	874 877,38	2 738 757,45
Toimintatuotot/Toimintakulut %	49,5	49,3
Vuosikate/poistot, %	120	193
Vuosikate, €/asukas	1 264	1 195
Asukasmäärä 31.12.	4 646	4 766

Toimintatuotot prosenttia toimintakuluista
= 100 * Toimintatuotot / Toimintakulut

Vuosikate prosenttia poistoista
= 100 * Vuosikate / (Suunnitelman mukaiset poistot + Arvonalentumiset)

Vuosikate euroa/asukas

= Vuosikate asukasta kohden on yleisesti käytetty tunnusluku tulo-rahoituksen riittävyyden arvioinnissa. Konsernikohtainen tavoitearvo tunnusluvulle saadaan jakamalla edellä mainittu keskimääräinen vuotuinen investointitaso asukasmäärällä.

4.6.2 Konsernin rahoituslaskelma ja sen tunnusluvut

Toiminnan rahavirta

Vuosikate	5 873 681,23	5 693 348,21
Satunnaiset erät	17 345,88	0,00
Tilikauden verot	-111 690,41	-31 830,22
Tulorahoituksen korjauserät	-23 294,41	-91 596,39
	5 756 042,29	5 569 921,60

Investointien rahavirta

Investointimenot	-1 774 568,75	-1 838 140,10
Rahoitusosuudet investointeihin	25 096,89	35 413,99
Pysyvien vastaavien hyödykkeiden luovutustulot	42 950,81	217 542,01

Toiminnan ja investointien rahavirta	4 049 521,24	3 984 737,50
---	---------------------	---------------------

Rahoituksen rahavirta

Antolainauksen muutokset		
Antolainsaamisten lisäykset	-1 474,59	-2 397,78
Antolainsaamisten vähennys		
Lainakannan muutokset		
Pitkäaikaisten lainojen lisäys	1 336 027,49	3 621 425,28
Pitkäaikaisten lainojen vähennys	-2 236 310,55	-2 462 908,65
Lyhytaikaisten lainojen muutos	-143 336,87	207 574,98
Oman pääoman muutokset	-218 503,23	83 183,27
Muut maksuvalmiuden muutokset	-207 787,28	-844 438,24
Rahoituksen rahavirta	-1 471 385,03	602 438,86

Rahavarojen muutos	2 578 136,21	4 587 176,37
---------------------------	---------------------	---------------------

Rahavarat 31.12.	11 867 464,85	9 289 328,64
Rahavarat 1.1.	9 289 328,64	4 702 152,27
	2 578 136,21	4 587 176,37

Konsernin rahoituslaskelman tunnusluvut

Toiminnan ja investointien rahavirran kertymä 5 vuodelta, 1000 €		-309
Investointien tulorahoitus, %	335,7	315,8
Laskennallinen lainanhoitokate	2,3	2,1
Kassan riittävyys, pv	57	47

Toiminnan ja investointien rahavirta ja sen kertymä

= *Toiminnan ja investointien rahavirta* -välituloksen tilinpäätösvouden ja neljän edellisen vuoden kertymän avulla voidaan seurata investointien omarahoituksen toteutumista pitemmällä aikavälillä siltä osin kuin kertymä on laskettavissa

Investointien tulorahoitus, %

= $100 * \text{Vuosikate} / \text{Investointien omahankintameno}$

Laskennallinen lainanhoitokate

= $(\text{Vuosikate} + \text{Korkokulut}) / (\text{Korkokulut} + \text{Laskennalliset lainanlyhennykset})$

Lainanhoitokate

= $(\text{Vuosikate} + \text{Korkokulut}) / (\text{Korkokulut} + \text{Lainanlyhennykset})$

Kassan riittävyys (pv)

= $365 \text{ pv} \times \text{Rahavarat } 31.12. / \text{Kassasta maksut tilikaudella}$

4.6.3 Konsernitase ja sen tunnusluvut

VASTAAVAA	2021 1 000 €	2020 1 000	VASTATTAVAA	2021 1 000 €	2020 1 000
PYSYVÄT VASTAAVAT	36 125	39 355	OMA PÄÄOMA	23 827	22 964
Aineettomat hyödykkeet	952	1 068	Peruspääoma	19 617	19 617
Aineettomat oikeudet	114	21	Säätiöiden ja yhd. Peruspääoma	2	2
Muut pitkävaikutteiset menot	839	1 047	Arvonkorotusrahasto	117	133
Aineelliset hyödykkeet	32 204	35 623	Muut omat rahastot	1 435	1 431
Maa- ja vesialueet	3 997	4 179	Edellisten tilikausien yli-/alijäämä	1 781	-959
Rakennukset	25 627	28 863	Tilikauden yli-/alijäämä	875	2 740
Kiinteät rakenteet ja laitteet	294	891			
Koneet ja kalusto	957	936	VÄHEMMISTÖOSUUDET	426	441
Muut aineelliset hyödykkeet	188	65			
Enn.maksut ja keskeneräiset hankinnat	1 141	689	POISTOERO JA VAPAAEHTOISET VARAUKSET	0	0
Sijoitukset	2 968	2 665	Vapaaehtoiset varaukset	0	0
Osakkeet ja osuudet	2 753	2 451			
Muut lainasaamiset	1	0	PAKOLLISET VARAUKSET	226	278
Muut saamiset	214	214	Eläkevaraukset	4	4
			Muut pakolliset varaukset	223	274
TOIMIEKSIANTOJEN VARAT	261	216			
			TOIMEKSIANTOJEN PÄÄOMAT	299	295
VAIHTUVAT VASTAAVAT	15 990	13 059			
Vaihto- omaisuus	301	294	VIERAS PÄÄOMA	27 598	28 652
			Pitkäaikainen korollinen vieras pääoma	17 051	17 660
Saamiset	3 822	3 475	Pitkäaikainen koroton vieras pääoma	963	961
Pitkäaikaiset saamiset	63	141	Lyhytaikainen korollinen vieras pääoma	2 280	2 935
Lyhytaikaiset saamiset	3 758	3 335	Lyhytaikainen koroton vieras pääoma	7 304	7 096
Rahoitusarvopaperit	4 949	686	VASTATTAVAA YHTEENSÄ	52 376	52 630
Rahat ja pankkisaamiset	6 918	8 604	TASEEN TUNNUSLUVUT:		
			Omavaraisuusaste, %	46,4	45,3
VASTAAVAA YHTEENSÄ	52 376	52 630	Suhteellinen velkaantuneisuus, %	35,6	37,6
			Kertynyt yli-/alijäämä, 1000 €	2 656	1781
			Kertynyt yli-/alijäämä, €/asukas	572	374
			Konserni lainat, €/asukas	4 161	4321
			Konsernin lainakanta 31.12., 1000 €	19 331	20595
			Lainat ja vuokravastuut 31.12., 1000 €	21 409	22636
			Lainat ja vuokravastuut 31.12., €/asukas	4 558	4749
			Lainasaamiset, 1000 €	1	0
			Asukasmäärä	4 646	4766

Konsernitaseesta laskettavat tunnusluvut kuvaavat konsernin omavaraisuutta, rahoitusvarallisuutta ja velkaisuutta

Omavaraisuusaste, %

= $100 \times (\text{Oma pääoma} + \text{Vähemmistöosuus} + \text{Konsernireservi}) / (\text{Koko pääoma} - \text{Saadut ennakot})$

Suhteellinen velkaantuneisuus, %

= $100 \times (\text{Vieras pääoma} - \text{Saadut ennakot}) / \text{Käyttötulot}$

Velat ja vastuut prosenttia käyttötuloista

= $100 \times (\text{Vieras pääoma} - \text{Saadut ennakot} + \text{Vuokravastuut}) / \text{Käyttötulot}$

Kertynyt ylijäämä (alijäämä)

= Edellisten tilikausien ylijäämä (alijäämä) + Tilikauden ylijäämä (alijäämä)

Kertynyt ylijäämä (alijäämä), €/asukas

= $[\text{Edellisten tilikausien ylijäämä (alijäämä)} + \text{Tilikauden ylijäämä (alijäämä)}] / \text{Asukasmäärä}$

Konsernin lainakanta 31.12.

= $\text{Vieras pääoma} - (\text{Saadut ennakot} + \text{Ostovelat} + \text{Siirtovelat} + \text{Muut velat})$

Konsernin lainat, euroa/asukas

= Asukaskohtainen lainamäärä lasketaan jakamalla edellä mainittu lainakanta tilinpäätösvuoden päättymispäivän mukaisella kunnan asukasmäärällä.

Lainat ja vuokravastuut 31.12.

= $\text{Vieras pääoma} - (\text{Saadut ennakot} + \text{Ostovelat} + \text{Siirtovelat} + \text{Muut velat}) + \text{Vuokravastuut}$

Konsernin lainat ja vuokravastuut, euroa/asukas

Asukaskohtainen tunnusluku lasketaan jakamalla edellä mainittu lainojen ja vastuiden määrä tilinpäätösvuoden päättymispäivän mukaisella kunnan asukasmäärällä. Kuntayhtymässä ei asukas-kohtaista lainamäärää lasketa.

Konsernin lainasaamiset 31.12.

= Sijoituksiin merkityt joukkovelkakirjalainasaamiset ja muut lainasaamiset

Konsernin henkilöstömäärä

Toimintakertomuksessa on suositeltavaa esittää kunnan ja sen tytäryhteisöjen palveluksessa olevien henkilöiden keskimääräinen lukumäärä

5 Tilikauden tuloksen käsittely ja talouden tasapainottamistoimenpiteet

Kunnanhallitus esittää kunnanvaltuustolle tilikauden 2021 ylijäämäisen 443 595,76 €:n tuloksen käsittelystä seuraavaa:

- 443 595,76 M€ tulos lisätään kunnan yli-/alijäämätilille.

6 Talousarvion toteutuminen

6.1 Toiminnallisten ja taloudellisten tavoitteiden toteutuminen

Näkökulma	Menestystekijä	Arviointikriteerit	Tavoite 2021	Toteutuma
Vaikuttavuus ja palvelukyky	Palvelujen järjestäminen	Asiakastyytyväisyyskyselyt (Business Joensuun kysely)	NPS=50	Kyllä 95
	Toimiva tie- ja viestintäliikenne, kylien asukkaat ja toiminta	Joukkoliikenne Kylätoimikuntien avustukset	Asiointi 1 krt/viikko Perusavustus jokaiselle hakijakylälle	Kyllä Kyllä
	Luontaisille vahvuuksille perustuva yritystoiminta	Omistajanvaihdoksissa opastetut yritykset	5 yritystä/vuosi	Ei, 2 yritystä
		Yrityskontaktit	80 asiakasta 200 aktiviteettia	144 asiakasta 321 aktiviteettia
	Veden laatu (talousvesi, allasvesi)	Täyttää laatuvaatimukset	Täyttää raja-arvot	Kyllä
	Ruokapalvelun toimivuus	Ruokapalveluiden tehokas organisointi ja toiminta	Ravitseva ja tasa-laatuinen ruoka. Suoritehinta/ateria vuoden 2020 tasolla	Kyllä Kyllä
Näkökulma	Menestystekijä	Arviointikriteerit	Tavoite 2021	Toteutuma
Resurssien hallinta	Tasapainoinen ja joustava talous	Ylijäämä	> 2 M€	Kyllä
	Kehittämishankkeet	€/asukas	Vähintään 15 €/asukas	Ei 13,78 €
	Toiminnan tehokkuus ja taloudellisuus	Palvelujen kustannukset	Hyvinvointikertomuksen verrokkikuntien keskitaso	Tietoa ei ole saatavilla vuodelta 2021
	Henkilöstöresurssien varmistaminen	Avoimet virat/toimet	=> 1 kelpoinen hakija/avoin tehtävä	Ei
		Ennenaikaiset eläköitymiset	1 % vakinaisista	Ei, 0,6 %
	Kuntaimago/Kiinnostava työnantaja	Kelpoiset työntekijät	>97 %	Kyllä
	Kuntaimago/Kiinnostava kunta	Positiivinen julkisuus	vähintään kerta/kk	Kyllä
Näkökulma	Menestystekijä	Arviointikriteerit	Tavoite 2021	Toteutuma
Osaaminen ja henkilöstö	Osaaminen ja henkilöstön työhyvinvointi	Sairauspoissaolot	< 10 pv (työpäivää)	Ei 11,97
		Työhyvinvointikysely	Hyvä (3)	Ei toteutettu v. 2021
		Kehityskeskustelut	100 % kahden vuoden aikana (2021–2022)	Kyllä

		Palkitseminen ryhmissä ja yksilöinä	yksi ryhmä/kunta ja yksi työntekijä/osasto	Kyllä
		Työterveyshuolto netto/työntekijä	250 €	Kyllä 147,26 € netto
		Täydennyskoulutus	1 pv	Kyllä 1,26 pv
	Työelämän muutostilanteiden hallinta	Koulutus	Työelämän hallintataitojen koulutus 1 pv/työntekijä	Kyllä
Näkökulma	Menestystekijä	Arviointikriteerit	Tavoite 2021	Toteutuma
Prosessit ja rakenteet	Kunnallisen demokration toimivuus	Luottamushenkilöiden ja viranhaltijoiden yhteistyön itsearviointi	> 3	Kyllä
	Edunvalvonta	Maakunnallisissa tehtävissä	> 4 luottamushenkilöä	Kyllä
		Yhteiskuntasuhteet	Kontaktit > 5 tahoaa	Kyllä
		Tiestön kunto	Ympärivuotinen kunnossapito	Kyllä
Näkökulma	Menestystekijä	Arviointikriteerit	Tavoite 2021	Toteutuma
Hyvinvoinnin edistäminen	Työllisyyden edistäminen	Työllistämismallien kehittäminen	Toimiva asiakasprosessi	Kyllä
	Ikäihmisten aktiivisuus ja toimintakyky	Vanhus- ja vammaisneuvoston osallistuvan budjetoinnin käyttöönotto asteittain	Neuvosto päättää talousarviovuoden määrärahasensa käytön ja tekee esityksiä seuraavan vuoden talousarviokseen	Kyllä
		Kotona asuvien yli 75 vuotiaiden määrä	> 90 %	Kyllä, 91,25 %
	Lasten ja nuorten sosiaaliset suhteet	Kouluterveyskysely	Yksinäisyyden kokeminen alenee edelliseen kyselyyn verrattuna	Ei, lisääntynyt 15,7 % ed. verrattuna
	Perhekeskus- ja kohtaamispaikkatoiminta	Kohtaamisten tarjoaminen yhdessä kumppaneiden kanssa	10 tapahtumaa/kohtaamista/vuosi	Kyllä
	Aktiiviset ja hyvinvoivat kuntalaiset	Kansalaisopiston kurssit	Tunti/asukas	Ei 0,94 h/asukas
		Järjestöavustusten saajat	25 toimijaa	Ei, 16 toimijaa
		Monipuoliset liikuntamahdollisuudet	Kunnossa olevat liikuntapaikat ja reitit	Kyllä
		Nuorten osallisuus/nuorisovaltuuston toiminta	Vähintään 6 kokousta/vuosi Nuorisovaltuuston edustaja substanssilautakunnissa	Ei, 5 kokousta Kyllä

6.1.1 Kuntakonsernille asetettujen tavoitteiden toteutuminen

Konsernijohdolle asetetut tavoitteet

Kunta on 2018 hyväksytyssä strategiassaan määritellyt kunnan omistajaohjauksen päälinjaksi, että kunnan omistamien yhtiöiden omistajaohjaus on jämäkkää ja tavoitteellista. Kuntayhtiöiden ja -yhteisöjen hallitusten jäsenillä pitää olla yhtiöiden toimialaan liittyvää kokemusta ja osaamista, jota hyödynnetään yhtiöiden päätöksenteossa.

Valtuuston 26.11.2018 §:ssä 45 hyväksymän konserniohjeen mukaan valtuusto asettaa talousarviossa tytäryhteisöille toiminnan ja talouden tavoitteita, jotka on johdettu kuntastrategiasta ja siihen liittyvästä omistajapolitiikasta sekä yhteisön liiketoiminnasta. Konsernijohto neuvottelee tytäryhteisöjen kanssa asetettavista tavoitteista ennen niiden lopullista hyväksymistä.

Kunnanvaltuuston 24.5.2021 §:ssä 22 hyväksymässä kunnan hallintosäännössä on määritelty konsernijohto, sen tehtävät ja toimivallan jako. Kunnan konsernijohtoon kuuluvat kunnanhallitus, kunnanhallituksen konsernijaosto sekä kunnanjohtaja ja tarvittaessa muut johtoryhmän jäsenet.

4.10.2021 järjestettiin konsernikoulutus, johon osallistui kunnanhallitus ja konserniyhtiöiden hallituksen jäseniä ja toimitusjohtajia.

Tytäryhteisöille kunnan talousarviossa asetettujen tavoitteiden toteutuminen

Kaikille konserniyhtiöille ja -yhteisöille asetettu yhteinen talouden tavoite on tilikauden positiivinen tulos. Ilomantsin kunnan tyttäristä kuusi saavutti tavoitteeksi asetetun tilikauden tavoitteeksi asetetun ylijäämäisen tuloksen. Kolme yhtiötä ei päässyt asetettuun tulostavoitteeseen. Tytäryhtiöiden ja -yhteisöjen tavoitteiden saavuttaminen on kuvattu tilinpäätöksen luvussa neljä.

6.1.2 Kunnanvaltuusto

Toiminta-ajatus

Tehtävä sisältää kunnanvaltuuston toiminnan ja siitä aiheutuvat menot ja tulot.

Toiminnan painopistealueet ja kehittämiskohteet

Kunnanvaltuusto perehtyi seminaareissaan valtuuston päätöksentekoon, tulevien asioiden valmisteluun ja antaa niistä evästyksensä jatkovalmistelua varten viranhaltijoille.

Kunnanvaltuusto piti vuoden 2021 aikana seminaareja seuraavasti:

1.2.2021 käsiteltiin Business Joensuu Oy:n toimintaa vuodelta 2020 ja sopimuksen jatkoa. Keskustelussa oli myös hallintosäännön päivittämisen jatkoaskeleet.

22.3.2021 jatkettiin hallintosäännön käsittelyä. Esillä olivat myös muut ajankohtaiset asiat. Maakuntajohtaja Markus Hirvonen vieraili valtuuston kokouksessa.

9.8.2021 järjestettiin valtuutetuille koulutus, jossa käsiteltiin valtuuston tehtäviä, valtuutetun roolia, vastuita ja velvollisuuksia sekä luottamushenkilöiden palkkiosääntöä.

16.8.2021 valtuutettujen koulutuksessa käsiteltiin kuntastrategiaa ja hallintosääntöä.

24.8. ja 25.8.2021 valtuutetuille järjestettiin kaksi eri sisältöistä Office 365 -käyttönottokoulutuspäivää. Kouluttajana toimi Meidän It ja talous Oy.

27.9.2021 seminaarissa käsiteltiin vuoden 2022 talousarvion raamia. Business Joensuu Oy:n vuoden 2021 toiminnasta kertoivat toimitusjohtaja Harri Palviainen, palvelujohtaja Tuomo Roivas ja yrittäjä Heli Hirvonen. Tekninen johtaja esitteli kaavakatsauksen. Itä-Suomen yliopiston kunta- ja aluetutkimuskeskuksen edustajat vierailivat valtuuston kokouksen alussa.

8.11.2021 seminaarissa käsiteltiin Suomalais-ugrilainen pääkaupunki 2023-statuksen hakemista sekä talousarviovuoden ja taloussuunnitelmavuosien haasteita ja valmistelutilannetta annettuun raamiin nähden. Esillä oli myös lautakuntien talousarvioesitykset ja investointiohjelma.



Kuva 3. Maakuntajohtaja Markus Hirvosen vierailun yhteydessä kunnanvaltuuston puheenjohtaja Hannu Hoskonen ja kunnanjohtaja Marjut Ahokas luovuttivat tasavallan presidentin myöntämät kunniamerkit kunnanhallituksen puheenjohtaja Tapio Tykkyläiselle ja kunnanvaltuuston jäsen Arto Haaraselle. Tapio Tykkyläiselle ojennettiin Suomen Valkoisen Ruusun ritarikunnan I luokan mitali kultaristein ja Arto Haaraselle Suomen Valkoisen Ruusun mitali.

Määrärahojen ja tuloarvioiden toteutuminen

10 KUNNANVALTUUSTO	TP 2020	TA 2021	TP 2021
TOIMINTATUOTOT			
MYYNTITUOTOT	0	0	5 897
MUUT TOIMINTATUOTOT	423	0	233
TOIMINTATUOTOT YHTEENSÄ	423	0	6 129
TOIMINTAKULUT			
HENKILÖSTÖKULUT	-27 033	-60 011	-69 645
PALKAT JA PALKKIOT	-26 382	-56 155	-64 007
HENKILÖSIVUKULUT	-651	-3 856	-5 638
ELÄKEKULUT	-606	-2 997	-4 667
MUUT HENKILÖSIVUKULUT	-45	-859	-971
PALVELUJEN OSTOT	-14 738	-21 723	-23 466
AINEET, TARVIKKEET JA TAVARAT	-2 071	-1 950	-4 522
MUUT TOIMINTAKULUT	-687	-1 150	-1 718
TOIMINTAKULUT YHTEENSÄ	-44 529	-84 834	-99 351
TOIMINTAKATE	-44 106	-84 834	-93 221

Tilivelvolliset


Kunnanhallitus
Kunnanjohtaja Marjut Ahokas
hallintojohtaja Jari Kattainen

Käyttötalouden toteutuminen

KUNNANVALTUUSTO

Menot ilman poistoja	Alkuperäinen talousarvio	Talousarvio-muutokset	Talousarvio muutoksen jälkeen	Toteuma	Poikkeama
Toimintatuotot				6 129	6 129
Toimintakulut	-81 861		-81 861	-94 011	-12 150
Toimintakate	-81 861		-81 861	-87 881	-6 020
Käyttöomaisuus €					
Arvo 1.1.2021					
Siirto toimielimien välillä					
Hankinnat					
Vähennykset					
Poistot					
Arvo 31.12.2021					

Kunnanvaltuuston käyttötalouden kustannukset toteutuivat arvioitua suurempina vuonna 2021. Kuntavaalit lisäsivät henkilöstökuluja.



Kuva 4., Kunnanvaltuusto päätti kokouksessaan 30.11.2020 § 32 Sote-aseman rakentamisesta Pohjois-Karjalan Kuntoutussäätiön tiloihin Ilomantsinjärven rannalle.

6.1.3 Tarkastuslautakunta

Toiminta-ajatus

Valtuusto asettaa tarkastuslautakunnan toimikauttaan vastaavien vuosien hallinnon ja talouden tarkastuksen järjestämistä varten.

Toiminnan painopistealueet ja kehittämiskohteet

Tarkastuslautakunta valmistelee valtuuston päätettävät hallinnon ja talouden tarkastusta koskevat asiat sekä arvioi, ovatko valtuuston asettamat toiminnalliset ja taloudelliset tavoitteet toteutuneet.

Tärkeimpinä lautakunnan toimintatapoina tehtävänsä täyttämiseksi ovat katselmukset, kuntalaisten kuuleminen, viranhaltijoiden kuuleminen, toimielinten toimintojen tarkastus ja ajantasainen puuttuminen epäkohtiin.

Määrärahojen ja tuloarvioiden toteutuminen

11 TARKASTUSLAUTAKUNTA	TP 2020	TA 2021	TP 2021
TOIMINTATUOTOT			
MYYNTITUOTOT	0	0	160
MUUT TOIMINTATUOTOT	56	0	35
TOIMINTATUOTOT YHTEENSÄ	56	0	195
TOIMINTAKULUT			
HENKILÖSTÖKULUT	-6 267	-10 950	-6 541
PALKAT JA PALKKIOT	-6 040	-10 618	-6 320
HENKILÖSIVUKULUT	-227	-332	-221
ELÄKEKULUT	-211	-246	-202
MUUT HENKILÖSIVUKULUT	-16	-86	-18
PALVELUJEN OSTOT	-12 892	-25 610	-17 949
AINEET, TARVIKKEET JA TAVARAT	-490	0	-255
MUUT TOIMINTAKULUT	-127	0	-78
TOIMINTAKULUT YHTEENSÄ	-19 775	-36 560	-24 823
TOIMINTAKATE	-19 719	-36 560	-24 628

Tilivelvolliset

Tarkastuslautakunta

Tavoitteet

Määrätavoitteet	TP2019	TP2020	TP2021
Tilintarkastajan lakisääteiset tarkastuspäivät	10	10	10
Kokousten määrä	10	8	7
Työjaoston kokoontumiset	3	1	2
Kuntalaisten kuuleminen	> 30	> 30	> 30
Katselmukset	1	0	0
Viranhaltijoiden kuuleminen	7	2	5

Toimenpiteet

1. Kuntalaisten kuuleminen

Ei järjestettyjä yleisötilaisuuksia, mutta on tullut yksityisiä yhteydenottoja avoimuudesta ja kuntalaisten tiedottamisesta sekä kuntalaisia askarruttaviin epäkohtiin liittyen.

2. Päätösten ajantasainen seuranta ja epäkohtiin puuttuminen

Lautakunta tekee päätösten ajantasaista seurantaa ja puuttuu tarvittaessa havaittuihin epäkohtiin.

3. Asioiden valmistelu työjaostossa

Työjaosto työsti arviointikertomusta kevään 2021 aikana.

4. Hallinnonalojen ja tulosityksiköiden johtajien kuuleminen

Viranhaltijoita on kutsuttu kuultavaksi vuoden mittaan eri toimintayksiköistä.

5. Katselmukset toimintayksiköissä

Katselmuksista keskusteltiin ja todettiin, ettei niitä järjestetä tartuntojen levittämiseksi.

6. Lautakunnan jäsenten kouluttaminen

Tarkastuslautakunnan koulutus järjestettiin etäyhteydellä 30.9.2021. Jäsenten vaihtuvuuden vuoksi koulutus järjestetään uudelleen 17.3.2022.

Käyttötalouden toteutuminen

TARKASTUSLAUTAKUNTA

Menot ilman poistoja	Alkuperäinen talousarvio	Talousarvio-muutokset	Talousarvio muutoksen jälkeen	Toteuma	Poikkeama
Toimintatuotot				195	195
Toimintakulut	-35 550		-35 550	-23 647	11 904
Toimintakate	-35 550		-35 550	-23 451	12 099
Käyttöomaisuus €					
Arvo 1.1.2021					
Siirto toimielimien välillä					
Hankinnat					
Vähennykset					
Poistot					
Arvo 31.12.2021					

Tarkastuslautakunnan käyttötalouden kustannukset toteutuivat arvioitua pienempinä kokouspalkkoiden ja palvelujen ostojen osalta.

6.1.4 Kunnanhallitus

Toiminta-ajatus

Kunnanhallitus johtaa kunnan toimintaa ja vastaa kuntalaisissa säädetyistä tehtävistä. Kunnanhallituksen alaisena toimivat palvelukokonaisuudet tuottavat laadukkaita ja ajantasaisia palveluita sisäisille ja ulkoisille asiakkaille. Elinvoima- ja maaseutupalvelut tukevat ja kasvattavat yritysten toimintaa. Työllisyyden hoidossa tavoitteena on toimivan asiakasprosessin ja toimijoiden hyvän yhteistyön kautta monipuolinen keinovalikoima työttömyyden vähentämiseen.

Toiminta-ajatus tulosalueittain

Luottamushenkilöstöhallinto

Toimiva luottamushenkilöhallinto tekee tarvittavat päätökset oikea-aikaisesti selkeän ja johdonmukaisen valmistelun pohjalta.

Työllisyys, elinvoima- ja maaseutupalvelut

Kunta edistää työllistymistä yhteistyössä TE-toimiston ja muiden työllisyyttä edistävien kumppaneidensa kanssa uusia toimintamalleja ja työtapoja hakien. Yrityskentällä tavoitteena on uusien työpaikkojen luominen ja nykyisten työpaikkojen ja palveluiden turvaaminen muun muassa yritysten omistajanvaihdostilanteissa.

Kehittämisen painopisteenä on luonnonvaroihin ja osaamiseen perustuva yrittäjyys. Yrittäjyyttä edistetään luomalla aitoja kilpailuetuja ja turvaamalla yrittäjille maksuttomat ohjaus- ja neuvontapalvelut Business Joensuu Oy:ltä.

Maaseutupalvelut hoitavat maatalousyrittäjien EU- ja kansallisten tukien haku- ja maksatusprosesseja sekä edistävät yhdessä elinvoimatoiminnan kanssa kylätoimintaa sekä maaseutu- ja kausiasumista.

Hallinto-, talous- ja toimistopalvelut

Hallinto-, talous- ja toimistopalvelut tuottavat ajantasaista ja luotettavaa tietoa hallinnon tueksi sekä laadukasta palvelua niin sisäisille kuin ulkoisille asiakkaille tavoitteenaan hyvä hallintokulttuuri ja tasapainoinen talous.

Ruokapalvelu

Kunnan ruokapalvelujen tavoitteena on päivittäisten maistuvien, monipuolisten ja ravitsemuksellisesti oikein koostettujen ateriakokonaisuuksien tuottaminen kunnan omille yksiköille ja Siun sotelle erityisruokavaliot ja -tarpeet huomioiden.

Konserni

Kuntakonserniin kuuluvien yhtiöiden ja säätiöiden tehtävänä on tuottaa niille määrätty tai annetut tehtävät tuloksekkaasti kuntakonsernin kokonaisuena huomioiden.

Määrärahojen ja tuloarvioiden toteutuminen

15 KUNNANHALLITUS	TP 2020	TA 2021	TP 2021
TOIMINTATUOTOT			
MYYNTITUOTOT	2 451 290	2 464 428	2 476 059
MAKSUTUOTOT	49 485	30 000	24 394
TUET JA AVUSTUKSET	161 915	156 500	201 225
MUUT TOIMINTATUOTOT	3 693	1 000	3 699
TOIMINTATUOTOT YHTEENSÄ	2 666 382	2 651 928	2 705 377
TOIMINTAKULUT			
HENKILÖSTÖKULUT	-2 266 487	-2 445 330	-2 299 712
PALKAT JA PALKKIOT	-1 783 393	-1 918 230	-1 824 185
HENKILÖSIVUKULUT	-483 094	-527 100	-475 527
ELÄKEKULUT	-422 500	-449 571	-409 721
MUUT HENKILÖSIVUKULUT	-60 594	-77 529	-65 806
PALVELUJEN OSTOT	-26 872 376	-27 093 793	-27 601 072
AINEET, TARVIKKEET JA TAVARAT	-483 332	-439 750	-464 249
AVUSTUKSET	-514 588	-1 020 750	-1 025 322
MUUT TOIMINTAKULUT	-184 382	-348 107	-350 838
TOIMINTAKULUT YHTEENSÄ	-30 321 165	-31 347 730	-31 741 193
TOIMINTAKATE	-27 654 783	-28 695 802	-29 035 816

Tilivelvolliset

kunnanjohtaja Marjut Ahokas
hallintojohtaja Jari Kattainen

Toiminnan painopistealueet ja kehittämiskohteet

1. Yritysten kilpailukyvyen turvaaminen kunnan ja Business Joensuu Oy:n aktiivisella yhteistoinnilla

Kunta on tarjonnut paikkakunnan yrittäjille maksuttomat yritysneuvonnan palvelut ostamalla ne Business Joensuu Oy:ltä. Kunnan ja Business Joensuu Oy:n välinen elinkeino- ja yrityspalvelusopimus päivitettiin syksyllä ja kunnanvaltuusto hyväksyi sopimuksen 8.11.2021 kokouksensa §:ssä 53.

Sopimuksen mukaan Business Joensuun tehtävä yhtiönä on synnyttää alueelle uusia yrityksiä, tukea yritysten kasvua, kehittymistä ja kansainvälistymistä sekä houkutella alueelle investoiteja ja osajia. Yhtiön palvelujen tehtävänä on tukea yrityksiä niiden elinkaaren eri vaiheissa.

Ilomantsin kuntavastaava yritysasiantuntija tuottaa paikalliset palvelut yrityksille sekä toimii yhteyshenkilönä muihin yhtiön asiantuntijoihin ja palveluvalikoimaan. Sovittaessa kuntavastaava tai muu yhtiön edustaja osallistuu myös kuntaorganisaation toimintaan, mikä Ilomantsissa tarkoittaa asiantuntijajäsenyyttä omistajaohjaus- ja elinvoimajaostossa ja laajennetussa johtoryhmässä. Ilomantsin kuntavastaavana toimi marraskuuhun saakka Heli Hirvonen ja marraskuussa tehdyn vuoronvaihdon jälkeen Timo A. Hartikainen.

Yhteistyön kulujen kattamiseksi kunta maksaa Business Joensuu Oy:lle vuosimaksua, jonka suuruus on 24,23 €/asukas. Asukasmääränä käytetään edellisen vuoden 1.1. kunnan asukaslukua.

Yritysneuvontapalvelujen lisäksi kunnan rooli elinvoimatyössä on tonttien ja tilojen järjestäminen yrityksille. Toimitilojen vuokraamisesta vastaa kunnan tytäryhtiö Ilomantsin Yrityskiinteistöt Oy, jonka kaikki teollisuustilat ovat tällä hetkellä vuokrattuina.

Vuonna 2021 Ilomantsissa toimi 290 yritystä, joista suurin liikevaihto ja työllistävyys oli kuljetusalalla ja teollisuudessa. Suurin osa yrityksistä oli palvelualan mikroyrityksiä. Uusia yrityksiä perustettiin 15 ja 19 yritystä lopetti toimintansa.

Vuoden aikana Business Joensuu ja kunta toteuttivat Mitä kuuluu -kampanjaviikon, jonka aikana kontaktoitiin 115 yrittäjää. Yrittäjien teemallisia aamukahvivilaisuuksia järjestettiin kolme. Teemoina olivat digitaalisuus, hankinnat ja työvoiman saatavuus. Yhteistyötä tehtiin Ilomantsin Yrittäjät ry:n kanssa ja yrittäjäjuhlaan osallistuttiin marraskuussa. Kunta muisti juhlassa palkittuja yrittäjiä ja yrityksiä.

2. Kunnan oman työllisyyden tukihankkeen hakeminen ja käynnistäminen

Työllisyyskoordinaattori aloitti tehtävässään huhtikuun puolivälissä ja kunnan omaa työllisyys-hanketta haettiin syksyllä, jolloin ei enää ollut hankerahaa käytettävissä kuntien hankkeisiin. Loppuvuoden ajan panostettiin kunnan oman palkkatukityöllistämisen tehostamiseen, ja siinä myös onnistuttiin.

3. Toivonlahden terveysaseman peruskorjauksen toteuttaminen yhteistyössä Siun soten ja Pohjois-Karjalan kuntoutussäätiön kanssa

Ilomantsin soteaseman suunnittelu ja rakentaminen Pohjois-Karjalan kuntoutussäätiön tiloihin Toivonlahteen on toteutunut suunnitellusti lukuun ottamatta alkuvuoteen 2022 ajoittunutta koronasta johtunutta keskeytystä. Tilojen käyttöönotto on meneillään maaliskuussa 2022.

4. Hiilineutraaliuteen pyrkiminen korkean jalostusasteen teollisen tuotannon sivuvirtojen hyödyntämisellä

Neova Oy:n tuotannon sivuvirtana syntyvä vesihöyry käytetään kaukolämpöverkkoon. Aktiivihii- litehtaan toiminnan käynnistyessä tilanne vahvistuu nykyisestäään. Tärkeää on saada lämmön- tuotantoon sellaiset sopimukset, joilla tämä hyöty voidaan käyttää asiakkaiden ja ympäristön hyödyksi myös jatkossa.

5. Kumppanuuksien hyödyntäminen ja vahvistaminen elinvoimatyössä sekä tapahtumien ja tilaisuuksien järjestämisessä

Kunta on hyödyntänyt kumppanuuksiaan aktiivisesti koronapandemian ajasta huolimatta. Yhteistyötä on tehty elinvoimapalveluissa Business Joensuu Oy:n sekä Pohjois-Karjalan kauppakamarin kanssa. Työ- ja elinkeinoasioissa kumppanina ovat toimineet TE-palvelut ja ELY-keskus, joiden kummankin kanssa on haettu keinoja työllisyyden parantamiseksi ja osaavan työvoiman rekrytoimiseksi niin kuntaan kuin yksityiselle sektorille.

Koulutus-, tutkimus- ja kehittämistoiminnassa kumppaneina toimivat viime vuonna Itä-Suomen yliopisto ja Maaseudun Sivistysliitto. Kunta oli Itä-Suomen yliopiston aluetutkimuskeskus Spatian tutkimuskohteena valtion rahoittamassa Älykäs sopeutuminen -hankkeessa, jossa selvitetään väkeään menettävien ja väestöltään ikääntyvien kuntien mahdollisuuksia selvittää tulevaisuudessa.

Ilomantsi oli mukana myös Maaseudun Sivistysliiton, Suomen Kuntaliiton ja Itä-Suomen yliopiston Kestävä Maaseutu -hankkeessa, jossa kartoitetaan ja kehitetään osallisuutta alenevan väestömäärän ja ikääntyvän kunnissa. Molemmat hankkeet jatkuvat myös vuonna 2022.

Pohjois-Karjalan maakuntaliiton henkilöstöä ja osaamista kunta on hyödyntänyt edunvalvonnan edistämiseksi, muuan muassa EU:n oikeudenmukaisen siirtymän rahaston tulevien rahoituskohteiden esille tuomisessa. Kuntayhtymistä Pohjois-Karjalan koulutuskuntayhtymä Riverialta kunta hankki henkilöstölleen koulutusta voimassa olevan kumppanuussopimuksen mukaisesti, ja Pohjois-Karjalan sosiaali- ja terveystalouden kuntayhtymä Siun soten kanssa on yhteistyössä edistetty toimivien soteasematilojen rakentamista.

Karhufestivaalit toteutuivat myös koronavuonna 2021, mutta Villiruokafestivaalit jäivät järjestämättä. Muita tapahtumia, ja kunnan pieniä kumppanuuksia niissä, järjestettiin mutta normaalilannetta vähemmän.



Kuva 5. Marraskuussa pidetyssä Ilomantsin Yrittäjät ry:n yrittäjäjuhlassa palkittiin tulevia yrittäjiä ja yrittäjänä toimivia. Ravintola Parppeinpirtti valittiin Pohjois-Karjalan vuoden yritykseksi pienten yritysten sarjassa. Kuvassa ravintoloitsija Marjo Niiranen.



Kuva 6. TE-toimiston ja ELY-keskuksen yritysvierailulla ravintola Parppeinpirttiin keskusteltiin työvoiman saatavuudesta. Kuvassa vs. johtaja Katriina Päivinen Pohjois-Karjalan TE-toimistosta, ylijohdaja Ari Niiranen Pohjois-Karjalan ELY-keskuksesta, yrittäjä Marjo Niiranen ravintola Parppeinpirtistä sekä työllisyyskoordinaattori Arto Laatikainen Ilomantsin kunnasta.

Ruokapalvelut

Kunnan ruokapalvelun ruuanvalmistus tapahtuu kesällä 2020 avatussa uudessa keskuskeittiössä. Kaikki lämmin ruoka valmistetaan keskuskeittiöllä ja pakataan lähtemään eri paikkoihin. Paikkoja on kaikkiaan kahdeksan: Terveyskeskuksen osasto/hk, Toivonlahti, Koivikkola, virastotalon ruokala, Toimintakeskuksen päivätoimintaryhmä, Omakoti Onnetar, päiväkotiki Vunukka ja Pogostan yläkoulu. Lisäksi paikan päällä ruokailevat alakoulun ja lukion oppilaat ja kotipalvelun asiakkaille pakataan kotiin kuljetettava ruoka.

Lounasta valmistetaan arkisin n.800 annosta ja päivällistä n.120 annosta. Viikonloppuisin n.240 lounasta ja n.120 päivällistä. Lisäksi tehdään aamupalaa ja erilaisia jälkiruokia, välipaloja ja hoidea kahvituksia. Tarvittavat erityisruokavaliot valmistetaan tarpeen mukaan ja juhlapyhät huomioidaan ruokalistailla eri tavoin.

Korona on haastanut ruokapalveluja koko vuoden ajan. Erityisjärjestelyjä on ollut useammassa paikassa, mutta kuluttavin järjestely on ollut osan alakoulun oppilaiden ruokailun järjestäminen koulun puolelle. Tämä sen takia, että ruokasalissa pidettävien turvavälien takia sinne ei mahtunut ruokailemaan kerralla niin paljon lapsia, kun normaalisti ja ruokailuajat olisivat venyneet niin pitkiksi, mikä taas olisi vienyt opetusaikataulut sekaisin. Tämä järjestely oli voimassa koko kevätlukukauden ja syyslukukauden lukuun ottamatta marras-joulukuuta.

Keskuskeittiöltä lähtevän ruuan ja muiden elintarvikkeiden määrä on todella suuri. Tukkukuorma tulee kolme kertaa viikossa (ma, ke, pe) ja maito- ja lihatuotteet tulevat kaksi kertaa viikossa (ti, to). Kuormia puretaan joka päivä. Keskuskeittiön kautta kulkee lähes kaikkiin toimipisteisiin tarvittavat tarvikkeet. Toivonlahti on ainoa paikka, jonne tulee omat kuormat.

Ruokien ja muun tavaran kuljetuksesta huolehtii ruokapalvelun omassa käytössä oleva kuljettaja. Ruuan kuljetukseen on vuokrattu lavanostimella varustettu pieni kuorma-auto, jolla tapahtuu kaikki ruokapalvelussa tarvittava ruoka- ja astiakuljetus. Kotipalvelun asiakkaiden ruoka-annokset kuljettaa taksi.

Ensimmäisenä aamulla n. klo 7.15 lähtee keittiöltä aamupuurot ja muita elintarvikkeita. Ensimmäinen lounasruokaerä lähtee klo 9.00 alakoulun puolelle ja yläkoululle. Seuraavana klo 9.30 lähtee matkaan Terveyskeskuksen, Toivonlahden, Viraston ja päivätoiminnan ruuat. Viimeisessä kuormassa klo 10.00 lähtee Vunukan ja Koivikkolan ruuat. Klo 11.30 ruletti kääntyy toisin päin ja ensimmäisenä keittiölle saapuu pesuun kaikki alakoulun puolelle kuljetetut ruoankuljetusastiat ja itse ruokailussa käytetyt astiat. Sen jälkeen ruoka-auton kuljettaja käy hakemassa muista paikoista ruoankuljetusastiat niin, että ne ovat takaisin keskuskeittiöllä viimeistään 12.45. Päivällisruoka lähtee n. klo 14.40 ja se menee Terveyskeskukselle, Koivikkolaan, Omakoti Onnettareen ja Toivonlahteen.

Ruokapalvelun henkilöstöä työskentelee monessa eri paikassa. Ruuanvalmistus tapahtuu keskuskeittiöllä, mutta viidessä jakelukeittiöissä (Yläkoulu, Vunukka, terveyskeskus, Toivonlahti ja kunnanvirasto) on henkilöstöä huolehtimassa ruokailujen toiminnasta ja sujuvuudesta.

Maaseutuasiat

Tukia hakeneiden maatilojen lukumäärä väheni viidellä tilalla ollen 94 tilaa vuonna 2021. Näistä tukia haki sähköisesti 96 %. Maksettujen tukien ja korvausten kokonaismäärä väheni 25 638 eurolla 1,67 milj. euroon. Kokonaistuesta yhteistoiminta-alueella käsiteltävän tuen osuus on 1,51 milj. euroa, loput 162 158 euroa tuista on käsitelty ELY-keskuksessa.

Tilojen keskipeltoala kasvoi 0,7 hehtaarilla 23,73 hehtaariin ja peltoala kasvoi 65 hehtaarilla 2231 hehtaariin. Kokonaispinta-ala oli 2431,47 ha. Rehunurmikasvien pinta-ala oli 1728 ha. Seuraavaksi suurin kasvilajiryhmä oli hedelmä- ja marjakasvit 188 ha. Viljakasvien viljelyala oli 87 ha ja kuminan viljelyala 27 ha. Ilomantsissa oli vuonna 2021 viljelyksessä 132 ha musta- ja valkoherukkaa, 32 ha puna-herukkaa ja 18 ha karviaista. Herukka-ala kasvoi neljä hehtaaria edellisestä vuodesta. Pohjois-Karjalan kunnista herukkaa ja karviaista on eniten Ilomantsissa. Luomutuotantoa harjoitettiin 11 tilalla ja luomutuotannossa oli n. 386 ha peltoa, mikä on n. 16 % peltoalasta.

Lypsykarjatilojen lukumäärä väheni yhdellä kuuteen. Maidon kokonaistuotanto väheni 2,095 miljoonaa litraan. Tilakohtainen maitomäärä oli keskimäärin 299.280 litraa. Kotieläimiä oli 24 tilalla. Eläinten hyvinvointikorvausta haki 9 tilaa. Petovahinkokorvauksia haettiin v. 2021 kolmesta vahingosta, ja korvauksia maksettiin yhteensä noin 3000 euroa. Valkoposkiahanhien aiheuttamia korvauksia haki kolme tilaa.

Maatilojen omistajanvaihdoksia tapahtui vuonna 2021 yksi. Maatalouden investointitukia ei myönnetty yhtään. Pohjois-Karjalan maaseutupalvelu oli mukana neljässätoista hankkeessa. Leaderista rahoitettiin Ilomantsiin seitsemän uutta hanketta. Avustusta myönnettiin näihin 79.289 euroa. Maaseuturahaston yritysrahoitusta myönnettiin yhteensä 131.600 euroa. Uusia työpaikkoja syntyi 10 kpl.

Kylätoimikuntien investointi ja toiminta-avustusta maksettiin 19 kylätoimikunnalle yhteensä 30 000 euroa. Maatilojen suunnittelupalveluja avustettiin 2400,50 eurolla.

Käyttötalouden toteutuminen

KUNNANHALLITUS

Menot ilman poistoja	Alkuperäinen talousarvio	Talousarviomuutokset	Talousarvion muutoksen jälkeen	Toteuma	Poikkeama
Toimintatuotot	1 212 500		1 212 500	1 321 784	109 284
Toimintakulut	-30 356 414	-693 289	-30 959 703	-31 347 926	-388 223
Toimintakate	-29 143 914	-693 289	-29 747 203	-30 026 142	-278 939
Käyttöomaisuus €					
Arvo 1.1.2021					5 411 041
Siirto toimitelmien välillä					
Hankinnat					12 235
Vähennykset					963
Poistot					126 676
Arvo 31.12.2021					5 295 638

Kunnanhallituksen käyttötalouden toimintatuotot toteutuivat talousarviota suurempina 53 449 €. Työllistäminen toteutui ennakoitua paremmin ja saadun palkkatuen osuus kasvoi lähes 40 000 € talousarviosta.

Henkilöstökuluissa säästettiin vakinaisten ja tilapäisten palkkamenoista. Palvelujen ostot toteutuivat 500 000 € suurempina muun muassa Siun soten vuoden 2018 tasausmaksun realisoiduttua. Aineet, tarvikkeet ja tavarat, avustukset ja muut toimintakulut toteutuivat lähes talousarvion mukaisesti. Toimintakulut toteutuivat talousarviota suurempina 393 463 €.

Toimintatuotot toteutuivat 102 %:sti, toimintakulut 101,3 %:sti ja toimintakatteen muodostui 101,2 %.



Kuva 7. Kunta ja Business Joensuu Oy jalkautuivat paikallisiin yrityksiin ja kutsuivat yrittäjiä teemallisille aamukahveille kolme kertaa vuoden aikana.

6.1.5 Hyvinvointilautakunta

Toiminta-ajatus

Ilomantsi tarjoaa laadukkaat varhaiskasvatuspalvelut sekä mahdollisuuden elinikäiseen oppimiseen ja itsensä kehittämiseen sekä järjestää aktiivista elämää edistäviä palveluita kuntalaisille.

Toiminta-ajatus tulosalueittain

Hallinto

Hallinto johtaa ja kehittää tasapuolisesti sivistystoimen eri sektoreita sekä luo henkilökunnalle mahdollisuudet toteuttaa asetetut tavoitteet. Pielisen-Karjalan musiikkiopisto tarjoaa lapsille ja nuorille korkeatasoista musiikinopetusta.

Maahanmuutto

Maahanmuuttajapalvelu tarjoaa neuvontaa maahanmuuttajille ja auttaa hoitamaan viranomaisasioita.

Varhaiskasvatus

Varhaiskasvatus tarjoaa hyvää ja turvallista perushoitoa ja lapsen ikä- ja kehitystasoa vastaavaa toimintaa.

Perus- ja lukio-opetus

Perus- ja lukio-opetus tarjoavat laadukasta perus- ja yleissivistävää opetusta. Perusopetus järjestää myös aikuisten maahanmuuttajien perusopetusta.

Kirjasto

Kirjasto edistää väestön yhtäläisiä mahdollisuuksia sivistykseen, kirjallisuuden ja taiteen harrastukseen, jatkuvan tietojen, taitojen ja kansalaisvalmiuksien kehittämiseen sekä tukee paikallista kulttuuritoimintaa ja kansalaisaktiivisuutta.

Liikunta ja nuoriso

Tarjoaa monipuolisia liikuntaharrastuksia ja järjestää nuorten ja erityisnuorten kasvua edistävää toimintaa.

Kansalaisopisto

Kansalaisopisto järjestää vapaan sivistystyön koulutusta.

Määrärahojen ja tuloarvioiden toteutuminen

32 HYVINVOINTILAUTAKUNTA	TP 2020	TA 2021	TP 2021
TOIMINTATUOTOT			
MYYNNTITUOTOT	200 699	140 510	179 388
MAKSUTUOTOT	225 003	207 000	202 148
TUET JA AVUSTUKSET	92 200	40 600	54 303
MUUT TOIMINTATUOTOT	24 456	24 650	26 653
TOIMINTATUOTOT YHTEENSÄ	542 357	412 760	462 492
TOIMINTAKULUT			
HENKILÖSTÖKULUT	-5 376 721	-5 709 683	-5 188 973
PALKAT JA PALKKIOT	-4 307 124	-4 536 687	-4 152 700
HENKILÖSIVUKULUT	-1 069 597	-1 172 996	-1 036 273
ELÄKEKULUT	-921 445	-986 142	-887 561
MUUT HENKILÖSIVUKULUT	-148 152	-186 854	-148 712
PALVELUJEN OSTOT	-2 176 362	-2 679 859	-2 469 695
AINEET, TARVIKKEET JA TAVARAT	-150 086	-189 700	-207 569
AVUSTUKSET	-123 716	-143 100	-111 826
MUUT TOIMINTAKULUT	-1 239 951	-1 184 430	-1 191 655
TOIMINTAKULUT YHTEENSÄ	-9 066 836	-9 906 772	-9 169 719
TOIMINTAKATE	-8 524 478	-9 494 012	-8 707 227

Toiminnan painopistealueet ja kehittämiskohteet

1. Osallisuustyön näkyväksi tekeminen arjessa kunnan ja osallisuushankkeen yhteistyöllä

Maaseudun sivistysliiton, Itä-Suomen yliopiston, Kuntaliiton sekä viiden kunnan yhteinen Kestävä maaseutu -osallisuushanke on toiminut vuonna 2021 järjestämällä osallisuuskahveja virtuaalisti ja myös lähitilaisuuksina. Tilaisuuksiin on ollut avoimia kutsuja esimerkiksi kunnan Facebookissa. Vanhusten viikon 4.10. pidetyssä kahvitilaisuudessa kävi parikymmentä kuntalaista kertomassa hankkeen työntekijöille ja kunnan edustajille näkemyksiään kunnan palveluista.

2. Seudullisen ja paikallisen varhaiskasvatussuunnitelman laadunarviointi: käyttöönotto ja jalkauttaminen Karvin ja Joensuun seudun kriteereiden mukaisesti

Laadunarviointi seudullisen kriteeristön mukaisesti toteutettiin keväällä 2021. Paikallisen vuosikellon mukainen laadun itsearviointi toteutettiin samoin keväällä 2021.

3. Selvitys lukiokoulutuksen järjestämisestä uudistuvan lainsäädännön ja opiskelijamäärien näkökulmasta

FCG:n laatima selvitys tilattiin vuonna 2021 ja se valmistui ja esiteltiin tammikuussa 2022 valtuutetuille ja hyvinvointilautakunnalle.

4. Selvitys vapaa-aikapalvelujen järjestämisestä yhteisessä palvelupisteessä

Vapaa-aikapalvelujen järjestämisestä keskusteltiin sivistystoimen esimiesten kesken. Korona-aikana palvelujen tarve on muuttunut esimerkiksi siten, että kansalaisopiston asiakkaat asioivat enimmäkseen puhelimitse tai verkossa. Kirjastoon saatiin kassapalvelut, mikä mahdollistaa liikuntatoimen vuosikorttien maksut ilta-aikaan pankkikortilla.

Käyttötalouden toteutuminen

HYVINVOINTILAUTAKUNTA

Menot ilman poistoja	Alkuperäinen talousarvio	Talousarvio-muutokset	Talousarvio muutoksen jälkeen	Toteuma	Poikkeama
Toimintatuotot	412 760		412 760	464 141	51 381
Toimintakulut	-7 800 376		-7 800 376	-7 102 267	698 109
Toimintakate	-7 387 616		-7 387 616	-6 638 125	749 491
Käyttöomaisuus €					
Arvo 1.1.2021					597 497
Siirto toimielimien välillä					
Hankinnat					8 262
Vähennykset					
Poistot					43 593
Arvo 31.12.2021					562 166

Hyvinvointilautakunnan toimintatuotot toteutuivat alkuperäistä talousarviota suurempina 51 909 €. Vuodelta 2021 lastensuojelun vuoksi sijoitetun oppilaan laskutettavat kotikuntakorvaukset lisäsivät myyntituottoja reilut 68 000 €. Tuet ja avustukset toteutuivat arvioitua suurempina, koska koronapandemian aiheuttamiin toimintakuluihin haettiin niin elokuvatoimeen kuin lukiolle sekä varhaiskasvatukseen ja perusopetukseen suunnattuja avustuksia. Maksutuotot toteutuivat talousarviota pienempinä.

Henkilöstökulut toteutuivat 520 710 € talousarviota pienempinä. Vuoden 2021 aikana kaupat tehtiin niin Ikonvaaran kuin Lylykosken koulusta. Samanaikaisesti toteutettiin perusopetuksen organisaatiojärjestelyt. Palvelujen ostoissa säästettiin 210 164 €. Aineiden, tarvikkeiden ja tavaroiden ostot, myönnettävät avustukset ja muut toimintakulut toteutuivat talousarviota pienempinä.

Toimintatuotot toteutuivat 112,6 %, toimintakulut toteutuivat 92,6 % ja toimintakatteeksi muodostui 91,7 %.

6.1.6 Kuntaympäristölautakunta

Toiminta-ajatus

Ilomantsin rakennettu ympäristö on hyvin hoidettu ja viihtyisä. Sisäisille asiakkaille annettavilla palveluilla tuetaan kunnan peruspalveluiden tuottamista.

Toiminta-ajatus tulosalueittain

Maankäyttö ja ympäristö

Tulosalue vastaa kunnan maa-alueiden käytöstä ja kaavoitusasioista, huolehtii rakennusvalvonnan, ympäristönsuojelun ja asuntotoimen viranomaistehtävistä, tarjoaa sisäisille asiakkaille suunnittelu-, rakennuttamis- ja toimistopalveluita ja kehittää teknisen sektorin toimintoja.

Toimitilat

Tulosalue huolehtii kunnan kiinteistöjen huolto- ja kunnossapidon tehtävistä sekä tarjoaa rakentamispalveluita sisäisille asiakkaille.

Kuntatekniikka

Tulosalue huolehtii muun muassa kunnallistekniikan sekä taajaman liikenne- ja viheralueiden kunnosta.

Määrärahojen ja tuloarvioiden toteutuminen

40 KUNTAYMPÄRISTÖLAUTAKUNTA	TP 2020	TA 2021	TP 2021
TOIMINTATUOTOT			
MYYNTITUOTOT	1 435 944	1 304 370	1 498 359
MAKSUTUOTOT	28 685	29 900	58 732
TUET JA AVUSTUKSET	470	0	1 397
MUUT TOIMINTATUOTOT	2 880 090	2 948 560	3 003 372
TOIMINTATUOTOT YHTEENSÄ	4 345 189	4 282 830	4 561 859
VALMISTUS OMAAN KÄYTTÖÖN	86 367	106 000	42 772
TOIMINTAKULUT			
HENKILÖSTÖKULUT	-1 729 446	-1 808 562	-1 677 053
PALKAT JA PALKKIOT	-1 336 245	-1 397 357	-1 294 635
HENKILÖSIVUKULUT	-393 200	-411 205	-382 418
ELÄKEKULUT	-347 367	-353 486	-335 067
MUUT HENKILÖSIVUKULUT	-45 833	-57 719	-47 351
PALVELUJEN OSTOT	-890 737	-900 227	-960 687
AINEET, TARVIKKEET JA TAVARAT	-1 148 819	-1 176 700	-1 246 821
AVUSTUKSET	-135 027	-103 000	-111 264
MUUT TOIMINTAKULUT	-519 584	-678 120	-685 963
TOIMINTAKULUT YHTEENSÄ	-4 423 613	-4 666 609	-4 681 787
TOIMINTAKATE	7 943	-277 779	-77 156

Toiminnan painopistealueet ja kehittämiskohteet

1. Henkilöstön osaamiskartoitus ja tulevaisuuden henkilöstösuunnittelu kustannustehokkaan toiminnan turvaamiseksi

Henkilöstön osaamiskartoitusta ja tulevaisuuden henkilöstösuunnittelua on toteutettu tarkastelemalla aktiivisesti henkilöstöresursseja ja mahdollisia tulevaisuuden tarpeita sekä muutoksia. Kyseistä työtä tulee jatkaa aktiivisesti muun toiminnan yhteydessä. Esimerkiksi hyvinvointialueuudistuksella on tulevaisuudessa vaikutuksia kuntaympäristölautakunnan alaiseen toimintaan.

2. Kirkonkylän ja ympäristön osayleiskaavaprosessin loppuun saattaminen

Kirkonkylän ja ympäristön osayleiskaavaprosessia ei saatu valmiiksi vuoden 2021 aikana. Prosessi jäi kaavaehdotuksen nähtävänä pitovaiheeseen kuntaympäristölautakunnan 7.12.2021 § 71 päätöksen mukaisesti. Kaavaehdotuksesta tulneiden lausuntojen ja muistutuksien käsittely jäi alkuvuodelle, jonka jälkeen kaavaehdotus tuodaan kunnanvaltuuston hyväksyttäväksi.

3. Kunnan rakennusjärjestyksen uudistaminen

Vuonna 2021 ei ollut resursseja saattaa rakennusjärjestyksen uudistamista päätökseen vaan se on jouduttu siirtämään vuodelle 2022.

4. Toimitilojen järjestelmällisten ylläpitokorjausten jatkaminen

Toimitilojen ylläpitokorjauksia suoritettiin investointeihin ja käyttötalouteen varattujen määrärahojen puitteissa. Korjauksia suoritettiin muun muassa kouluille, että liikuntatoimen tiloihin liikuntahallille. Korjauksia tulee jatkaa myös seuraavina vuosina siinä määrin kuin on mahdollista taloudellisesti toteuttaa.

5. Vesihuollon toimitusvarmuuden varmistaminen suunnitelmallisilla ylläpitokorjauksilla ja investoinneilla

Vesihuollon toimitusvarmuuden varmistamiseksi vuoden 2021 aikana uusittiin muun muassa Pajatie peruskorjauksen yhteydessä talous- ja jätevesirunkoverkoston. Tämän lisäksi lisättiin vesihuollon automaatiota. Viime vuosien panostukset vesihuoltolaitoksen kohteissa näkyvät nyt jo merkittävästi laitoksen toiminnan energiatehokkuudessa ja toiminnan varmistumisessa, tästä huolimatta suunnitelmallista investointia on tärkeää jatkaa edelleen toiminnan turvaamiseksi. Kunnallistekniikan osalta suurimmat haasteet tulevat olemaan tieverkoston ylläpitoon kohdistuvat korjaustoimenpiteet.

Käyttötalouden toteutuminen

KUNTAYMPÄRISTÖLAUTAKUNTA

Menot ilman poistoja	Alkuperäinen talousarvio	Talousarvio-muutokset	Talousarvio muutoksen jälkeen	Toteuma	Poikkeama
Toimintatuotot	2 854 330	80 000	2 934 330	3 115 761	181 431
Toimintakulut	-4 069 577	-201 510	-4 271 087	-4 276 031	-4 944
Toimintakate	-1 215 247	-121 510	-1 336 757	-1 160 270	176 487
Käyttöomaisuus €					
Arvo 1.1.2021					23 477 209
Siirto toimielimien välillä					
Hankinnat					215 225
Vähennykset					2 158 449
Poistot					1 436 413
Arvo 31.12.2021					20 097 572

Kuntaympäristölautakunnan talousarvio toteutui käyttötalouden osalta suunniteltua paremmin. Käyttötalouden puolella kuntaympäristölautakunnan toimintatuotot toteutuivat noin 6,5 % suurempana. Toimintakulujen osalta toteutuma oli lähes täysin talousarvion mukainen noin 15 t€:n ylitys huomioiden. Toimintakatteeksi muodostui -77 t€, joka on noin 200 t€ parempi kuin talousarviossa. Toimintakulut toteutuivat talousarviota suurempana avustuksissa, aineissa, tarvikkeissa ja tavaroissa sekä palvelujen ostoissa. Toimintakuluissa on eniten vähennystä henkilöstökuluissa. Toimintakuluissa yksittäiset suurimmat ylitykset liittyvät aurauksiin, lämmitykseen ja sähköön, joihin vaikuttivat runsaslumisuus, pakkaset sekä yleinen sähkön hintatason nousu.



Kuva 8. Kuvassa on vuonna 2021 myyty Iknonvaaran kyläkoulu.

6.2 Tuloslaskelmaosan toteutuminen

	Alkuperäinen talousarvio	Talousarvio- muutokset	Talousarvio muutosten jälk.	Toteutuma 2021	Poikkeama
TOIMINTATUOTOT					
MYYNTITUOTOT	3 909 308,00	0,00	3 909 308,00	4 159 861,00	250 553,00
MAKSUTUOTOT	266 900,00	0,00	266 900,00	285 274,00	18 374,00
TUET JA AVUSTUKSET	197 100,00	0,00	197 100,00	256 926,00	59 826,00
MUUT TOIMINTATUOTOT	2 804 210,00	170 000,00	2 974 210,00	3 036 169,00	61 959,00
VALMISTUS OMAAN KÄYTTÖÖN	106 000,00	0,00	106 000,00	42 772,00	-63 228,00
TOIMINTAKULUT					
HENKILÖSTÖKULUT	-10 034 536,00	0,00	-10 034 536,00	-9 241 923,00	792 613,00
PALVELUJEN OSTOT	-30 187 923,00	-533 289,00	-30 721 212,00	-31 072 869,00	-351 657,00
AINEET, TARVIKKEET JA TAVARAT	-1 808 100,00	0,00	-1 808 100,00	-1 923 417,00	-115 317,00
AVUSTUKSET	-1 196 850,00	-70 000,00	-1 266 850,00	-1 248 412,00	18 438,00
MUUT TOIMINTAKULUT	-1 920 297,00	-291 510,00	-2 211 807,00	-2 230 251,00	-18 444,00
TOIMINTAKATE	-37 864 188,00	-724 799,00	-38 588 987,00	-37 935 870,00	653 117,00
VEROTULOT	16 990 000,00	764 795,00	17 754 795,00	19 187 831,00	1 433 036,00
VALTIONOSUUDET	22 465 255,00	0,00	22 465 255,00	22 601 620,00	136 365,00
RAHOITUSTUOTOT JA -KULUT					
KORKOTUOTOT	5 014,00	0,00	5 014,00	5 070,00	56,00
MUUT RAHOITUSTUOTOT	383 842,00	0,00	383 842,00	377 195,00	-6 647,00
KORKOKULUT	-85 314,00	-16 490,00	-101 804,00	-90 199,00	11 605,00
MUUT RAHOITUSKULUT	-38 352,00	0,00	-38 352,00	-41 330,00	-2 978,00
VUOSIKATE	1 856 257,00	23 506,00	1 879 763,00	4 104 317,00	2 224 554,00
POISTOT JA ARVONALENTUMISET					
SUUNNITELMAN MUKAISET POISTOT	-1 750 000,00	0,00	-1 750 000,00	-3 703 157,00	-1 953 157,00
TILIKAUDEN TULOS	106 257,00	23 506,00	129 763,00	401 160,00	271 397,00
POISTOERON MUUTOS	48 000,00	0,00	48 000,00	42 436,00	-5 564,00
TILIKAUDEN YLIJÄÄMÄ/ALIJÄÄMÄ	154 257,00	23 506,00	177 763,00	443 596,00	265 833,00

Verotulojen erittely

	Alkuperäinen talousarvio	Talousarvio-muutokset	Talousarvio muutosten jälkeen	Toteuma	Poikkeama
Verotulojen erittely					
Kunnan verotulo	12 450 000,00	764 795,00	13 214 795,00	13 178 979,43	-35 815,57
Osuus yhteisöveron tuotosta	3 050 000,00		3 050 000,00	4 533 480,11	1 483 480,11
Kiinteistövero	1 490 000,00		1 490 000,00	1 475 371,13	-14 628,87
Yhteensä	16 990 000,00	764 795,00	17 754 795,00	19 187 830,67	1 433 035,67

Verotettava tulo, sen muutos sekä tuloveroprosentit edellisiltä vuosilta

Vuosi	Tuloveroprosentti	Verotettava tulo M€	Muutos %
2014	20,25	72,1	3 %
2015	20,75	68,1	-5,5 %
2016	20,75	68,5	0,6 %
2017	20,75	65,5	-4,4 %
2018	20,75	65,4	-0,2 %
2019	21	60,8	-7,0 %
2020	21	61,9	1,8 %
2021	21	60,4	-2,42

Kiinteistöveroprosentit

	2015	2016	2017	2018	2019	2020	2021
Vakituinen asunto	0,40	0,40	0,41	0,41	0,45	0,45	0,45
Muu vakituinen asunto	0,90	0,90	0,93	0,93	1,00	1,00	1,00
Voimalaitosrakennus	2,85	2,85	3,10	3,10	3,10	3,10	3,10
Yleishyöd. käytössä (rakennus)	0,00	0,00	0,00	0,30	0,30	1,00	0,00
Yleishyöd. käytössä (maapohja)	0,30	0,30	0,30	0,30	0,30	1,00	0,00
Rakentamaton rakennuspaikka	0,00	0,00	0,00	0,00	0,00	0,00	0,00
Yleinen kiinteistövero (rakennus)	0,85	0,85	0,93	0,93	1,00	1,00	1,00
Yleinen kiinteistövero (maapohja)	0,85	0,85	0,93	0,93	1,00	1,00	1,00

Valtionosuuksien erittely

	Alkuperäinen talousarvio	Talousarvio-muutokset	Talousarvio muutosten jälkeen	Toteuma	Poikkeama
Valtionosuudet ja verotulomenetysten korvaus					
Valtionosuudet					
Kunnan peruspalvelujen valtionosuus, ml tasaukset	19 647 893,00	0,00	19 647 893,00	19 728 595,00	80 702,00
Harkinnanvarainen valtionosuiden korotus	0,00	0,00	0,00	0,00	0,00
Opetus- ja kulttuuritoimen muut valtionosuudet	-203 605,00	0,00	-203 605,00	-235 743,00	-32 138,00
Verotulomenetysten korvaus	3 020 967,00	0,00	3 020 967,00	3 108 768,00	87 801,00
Yhteensä	22 465 255,00	0,00	22 465 255,00	22 601 620,00	136 365,00

Toimielin/Tehäväalue	Proj.	Kustannusarvio ja sen muutokset	Edellisten vuosien käyttö	Alkuperäinen tal.arvio v. 2021	Talousarvio-muutokset	Talousarvio muutosten jälkeen	Toteutuma/menot 31.12.2021	Toteutuma/tulot 31.12.2021	Poikkeama	Kustannusarviosta käytetty 31.12.2021
KUNTAYMPÄRISTÖ-										
LAUTAKUNTA										
Maa-alueiden ostot ja myynnit							500,00			-500,00
Maa-alueiden ostot										0,00
Maa-alueiden myynnit							500,00			0,00
netto							500,00			-500,00
Toimitilat										
Kunnanhallitus										
Elinkeinoitoimen investoinnit	3618	50 000,00		50 000,00	0,00	50 000,00	19 166,53		30 833,47	19 166,53
Parpeinpinnin vesikatkon korjaus	3633	0,00		40 000,00	-40 000,00	0,00	0,00			
Kunnanhallitus yhteensä		50 000,00	0,00	90 000,00	-40 000,00	50 000,00	19 166,53	0,00	30 833,47	19 166,53
tulot		0,00	0,00	0,00	0,00	0,00	0,00	0,00	0,00	0,00
netto		50 000,00	0,00	90 000,00	-40 000,00	50 000,00	19 166,53	0,00	30 833,47	19 166,53
Suinsote										
Vuokra-asunnot										
Suinsoten vuokra-asuntojen korj.	3684	10 000,00		10 000,00	0,00	10 000,00	8 970,91		1 029,09	8 970,91
menot		10 000,00	0,00	10 000,00	0,00	10 000,00	8 970,91	0,00	1 029,09	8 970,91
tulot		0,00	0,00	0,00	0,00	0,00	0,00	0,00	0,00	0,00
netto		10 000,00	0,00	10 000,00	0,00	10 000,00	8 970,91	0,00	1 029,09	8 970,91
Suinsote yht.		10 000,00	0,00	10 000,00	0,00	10 000,00	8 970,91	0,00	1 029,09	8 970,91
tulot		0,00	0,00	0,00	0,00	0,00	0,00	0,00	0,00	0,00
netto		10 000,00	0,00	10 000,00	0,00	10 000,00	8 970,91	0,00	1 029,09	8 970,91
Hyvinvointilautakunta										
Koulujen yl. turvallisuuden parantamiskorjaukset	3607	20 000,00		20 000,00	0,00	20 000,00	3 626,14		16 373,86	3 626,14
Yläkoulun kuntotutkimuksen mukaiset suunnittelu- ja korjaustoimenpiteet	3901	120 000,00	67 335,80	50 000,00	0,00	50 000,00	21 438,98		28 561,02	88 774,78
Perusopetuksen ja varhaiskasv. piha-alueet	3702	15 000,00		15 000,00	0,00	15 000,00	18 381,20		-3 381,20	15 000,00
Liikuntahallin ylläpitokorjaukset	3779	55 000,00	22 364,35	30 000,00	0,00	30 000,00	16 027,22		13 972,78	38 391,57
Uimahallin ylläpito	3608	20 000,00		20 000,00	0,00	20 000,00	1 813,68		18 186,32	1 813,68
korjaustoimenpiteet	3892	290 000,00	200 931,56	110 000,00	0,00	110 000,00	32 824,16		77 175,84	233 755,72
Alakoulun/lukion sisäilmakorj.		520 000,00	290 631,71	245 000,00	0,00	245 000,00	94 111,38	0,00	150 888,62	381 361,89
Hyvinvointilautakunta yht.		520 000,00	290 631,71	245 000,00	0,00	245 000,00	94 111,38	0,00	150 888,62	381 361,89
netto		520 000,00	290 631,71	245 000,00	0,00	245 000,00	94 111,38	0,00	150 888,62	381 361,89

Toimielim/Tehtäväalue	Proj.	Kustannusarvio ja sen muutokset	Edellisten vuosien käyttö	Alkuperäinen tal.arvio v. 2021	Talousarvio-muutokset	Talousarvio muutosten jälkeen	Toteutuma/menot 31.12.2021	Toteutuma/tulot 31.12.2021	Poikkeama	Kustannusarviosta käytetty 31.12.2021
Toimintilat/kuntaymp.										
Möhkön Pyöngin kunnossapitotyöt	3900	menot	10 000,00	10 000,00	0,00	10 000,00	8 262,23	1 737,77		8 262,23
Varikon varastorak. katon korjaus	3611	menot	25 000,00	25 000,00	0,00	25 000,00	16 942,27	8 057,73		16 942,27
Varaus korjausinvestointeihin	3855	menot	20 000,00	20 000,00	0,00	20 000,00	1 350,08	18 649,92		1 350,08
		menot vs	55 000,00	55 000,00	0,00	55 000,00	26 554,58	28 445,42		26 554,58
		tulot vs	0,00	0,00	0,00	0,00	0,00	0,00		0,00
		menot vs	55 000,00	55 000,00	0,00	55 000,00	26 554,58	28 445,42		26 554,58
Toimintilat/kuntaymp. yht.										
		menot vs	635 000,00	290 631,71	400 000,00	360 000,00	148 803,40	211 196,60		436 053,91
		tulot vs	0,00	0,00	0,00	0,00	0,00	0,00		0,00
		netto vs	635 000,00	290 631,71	400 000,00	360 000,00	148 803,40	211 196,60		436 053,91
Kuntatekniikka										
Liikennealueet										
Valaistukset, saneeraus ja lamppujen vaihtaminen	3641	menot	15 000,00	15 000,00	0,00	15 000,00	23 999,11	-8 999,11		15 000,00
Pajattien peruskorjaus	3903	menot	90 000,00	90 000,00	0,00	90 000,00	138 033,03	-48 033,03		90 000,00
Savotantien peruskorjaus	3904	menot	60 000,00	60 000,00	0,00	60 000,00	75 175,37	-15 175,37		60 000,00
Koidanvaaran silta	3894	menot s	0,00	350 000,00	-350 000,00	0,00	0,00	0,00		0,00
Koidanvaaran silta	3894	tulot s	0,00	-100 000,00	100 000,00	0,00	0,00	0,00		0,00
Liikennealueet yhteensä		menot	165 000,00	515 000,00	-350 000,00	165 000,00	237 207,51	-72 207,51		165 000,00
		tulot	0,00	-100 000,00	100 000,00	0,00	0,00	0,00		0,00
		netto	165 000,00	415 000,00	-250 000,00	165 000,00	237 207,51	-72 207,51		165 000,00
Puistot ja yleiset alueet										
		menot	0,00	0,00	0,00	0,00	0,00	0,00		0,00
Väyläviitoituksen ylläpito	3905	menot	20 000,00	20 000,00	0,00	20 000,00	10 777,70	9 222,30		10 777,70
Puistot ja yleiset alueet yht.		menot	20 000,00	20 000,00	0,00	20 000,00	10 777,70	9 222,30		10 777,70

Toimielin/Tehtäväalue	Proj.	Kustannusarvio ja sen muutokset	Edellisten vuosien käyttö	Alkuperäinen tal.arvio v. 2021	Talousarvio-muutokset	Talousarvio muutosten jälkeen	Toteutuma/menot 31.12.2021	Toteutumatulot 31.12.2021	Poikkeama	Kustannusarviosta käytetty 31.12.2021
Vesi- ja viemärilaitos										
Verkostojen saneeraus ja vähäinen uudisrakentaminen	3647	50 000,00		50 000,00	0,00	50 000,00	50 699,92		-699,92	50 000,00
Talotilitymät, venttiilit ja palopositit	3648	10 000,00		10 000,00		10 000,00	7 821,49		2 178,51	7 821,49
Vesitornin peruskorjaus	3895	50 000,00	0,00	50 000,00	0,00	50 000,00	40 540,61		9 459,39	Kesken
Jäteveden puhdistamon ja lieteaseman toim. kehittäminen	3865	20 000,00		20 000,00	0,00	20 000,00	11 492,69		8 507,31	11 492,69
Vesi- ja viemärilaitos yht.		130 000,00	0,00	130 000,00	0,00	130 000,00	110 554,71		19 445,29	109 854,79
		130 000,00	0,00	130 000,00	0,00	130 000,00	110 554,71		19 445,29	109 854,79
Kuntatekniikka yhteensä		menot vs 315 000,00	0,00	665 000,00	-350 000,00	315 000,00	358 539,92	0,00	-43 539,92	285 632,49
		tulot vs 0,00	0,00	-100 000,00	100 000,00	0,00	0,00	0,00	0,00	0,00
		netto vs 315 000,00	0,00	565 000,00	-250 000,00	315 000,00	358 539,92		-43 539,92	285 632,49
Irtain omaisuus										
Aineellinen käyttöomaisuus										
Kuntaympäristölautakunta										
Koneet ja kalusto		0,00	0,00	0,00	0,00	0,00	0,00		0,00	0,00
Kuntaympäristölautakunta		menot vs 0,00	0,00	0,00	0,00	0,00	0,00	0,00	0,00	0,00
		tulot vs 0,00	0,00	0,00	0,00	0,00	0,00	0,00	0,00	0,00
		netto vs 0,00	0,00	0,00	0,00	0,00	0,00		0,00	0,00
Irtain käyttöomaisuus yht.		menot vs 950 000,00	290 631,71	1 065 000,00	-390 000,00	675 000,00	507 843,32	0,00	167 156,68	721 686,40
		tulot vs 0,00	290 631,71	-100 000,00	100 000,00	0,00	0,00	0,00	0,00	0,00
		netto vs 950 000,00	290 631,71	965 000,00	-290 000,00	675 000,00	507 843,32		167 156,68	721 686,40
KUNTAYMPÄRISTÖLTK yhteensä		menot vs 970 000,00	290 631,71	1 085 000,00	-390 000,00	695 000,00	520 078,66	0,00	174 921,34	733 421,74
		tulot vs 0,00	290 631,71	-100 000,00	100 000,00	0,00	0,00	0,00	0,00	0,00
		netto vs 970 000,00	290 631,71	985 000,00	-290 000,00	695 000,00	520 078,66		174 921,34	733 421,74

Toimielin/Tehtäväalue	Proj.	Kustannusarvio ja sen muutokset	Edellisten vuosien käyttö	Alkuperäinen tal.arvio v. 2021	Talousarvio- muutokset	Talousarvio muutosten jälkeen	Toteutuma/menot 31.12.2021	Toteutuma/tulot 31.12.2021	Poikkeama	Kustannusarviosta käytetty 31.12.2021
Pysyvien vastaavien ostot ja myynnit										
Maa-alueiden ostot							500,00	878,79		
Maa-alueiden myynnit								1 836,27		
Asuinrakennusten myynnit								6 684,94		
Muiden rakennusten myynnit								964,00		
Osakkeiden ja osuuksien myynnit										
Ostot ja myynnit yhteensä							500,00	10 364,00		0,00

Investointikustannukset v. 2021
yhteensä

menot	s	350 000,00								
menot	vs	735 000,00								
yht.		1 085 000,00								
MRM	s	-350 000,00			0,00	0,00	0,00			0,00
MRM	vs	-40 000,00			695 000,00	520 078,66	520 078,66		174 921,34	0,00
yht.		-390 000,00			695 000,00	520 078,66	520 078,66		174 921,34	0,00
tulot	s	-100 000,00			0,00	0,00	0,00	0,00		0,00
tulot	vs	0,00			0,00	0,00	0,00	0,00		0,00
yht.		-100 000,00			0,00	0,00	0,00	0,00	0,00	0,00
MRM	s	100 000,00			0,00	0,00	0,00	0,00		0,00
MRM	vs	0,00			0,00	0,00	0,00	0,00		0,00
MRM tulot yht		100 000,00			0,00	0,00	0,00	0,00	0,00	0,00
netto		970 000,00	290 631,71	985 000,00	-290 000,00	695 000,00	520 078,66	0,00	174 921,34	733 421,74

6.4. Rahoitusosan toteutuminen

Talousarvion rahoitusosan toteutumisvertailu

	Alkuperäinen talousarvio	Talousarvio-muutokset	Talousarvio-muutosten jälk.	2021	Poikkeama
TOIMINNAN RAHAVIRTA					
VUOSIKATE	1 856 257,00	23 506,00	1 879 763,00	4 104 317,02	2 224 554,02
TULORAHOITUKSEN KORJAUSET	-3 500,00	0,00	-3 500,00	484 764,69	488 264,69
	1 852 757,00	23 506,00	1 876 263,00	4 589 081,71	2 712 818,71
INVESTOINTIEN RAHAVIRTA					
INVESTOINTIMENOT	-1 085 000,00	290 000,00	-795 000,00	-520 078,66	274 921,34
RAHOITUSOSUDET INVESTOINTIMENOIHIIN	100 000,00	0,00	100 000,00	0,00	-100 000,00
PYSYVIEN VASTAAVIEN HYÖDYKKEIDEN LUOVUTUSTULOT	3 500,00	0,00	3 500,00	12 541,12	9 041,42
	-981 500,00	290 000,00	-691 500,00	-507 537,24	183 962,76
	871 257,00	313 506,00	1 184 763,00	4 081 544,47	2 896 781,47
RAHOITUKSEN RAHAVIRTA					
ANTOLAINAUKSEN MUUTOKSET	0,00	0,00	0,00	55 707,90	55 707,90
ANTOLAINASAAMISTEN VÄHENNYS	0,00	0,00	0,00	55 707,90	55 707,90
LAINAKANNAN MUUTOKSET					
PITKÄAIKAISTEN LAINOJEN VÄHENNYS	-1 481 100,00	0,00	-1 481 100,00	-1 480 880,77	219,23
	-1 481 000,00	0,00	-1 481 100,00	-1 480 880,77	219,23
MUUT MAKSUVALMIUDEN MUUTOKSET					
TOIMEKSIANTOJEN VAROJEN JA PÄÄOMIEN MUUTOKSET	0,00	0,00	0,00	0,00	
VAIHTO-OMAISUUDEN MUUTOS	0,00	0	1 617,06	1 617,06	
SAAMISTEN MUUTOS	62 500,00	0,00	62 500,00	-30 247,99	-92 747,99
KOROTTOMIEN VELKOJEN MUUTOS	0,00	0,00	0,00	-16 210,76	-16 210,76
	62 500,00	0,00	62 500,00	-44 841,69	-107 341,69
	-1 418 600,00	0,00	-1 418 600,00	-1 470 014,56	-51 414,56
RAHAVAROJEN MUUTOS	-547 343,00	313 506,00	-233 837,00	2 611 529,91	2 845 366,91

6.5 Yhteenvedo määrärahojen ja tuloarvioiden toteutumisesta

	Sito vuus 1) B	Määrärahat (1000 €)				Tuloarviot (1000 €)					
		Alkup. talousarvio	Ta:n muutos	Ta. muut.jälkeen	Toteuma	Poik- keama	Alkup. talousarvio	Ta:n muutos	Ta. muut.jälkeen	Toteuma	Poik- keama
Tilinpäätös 2021 (ilman poistoja)											
Käyttötalousosa											
Kunnanvaltuusto	B	85		85	90	-5					0
Tarkastuslautakunta	B	37		37	10	27					
Kunnanhallitus	B	30 654	693	31 347	31 583	-236	2 652	2 652	2 705	53	
Hyvinvointilautakunta	B	9 907		9 907	8 720	1 188	413	413	465	52	
Kuntaympäristölautakunta	B	4 465	202	4 667	4 408	259	4 113	4 283	4 562	279	
Tuloslaskelmaosa											
Verotulot	B						16 990	17 755	19 188	1 433	
Valtionosuudet	B						22 465	22 465	22 602	137	
Korkotulot	B						5	5	0	0	
Muut rahoitustulot	B						384	384	377	-8	
Korkomenot	B	85	16	102	90	12					
Muut rahoitusmenot	B	38		38	41	-3					
Investointiosa											
Investointien määrärahat yhteensä	B	1 085	-290	795	520	275	100	100	75	0	
Rahoitusosa											
Antolainauksen muutokset	B										
Lainakannan muutokset	B	1 481	0	1 481	1 481	0				0	
Oman pääoman muutokset											
Vaikutus maksuvalmiuteen	B						715	402	-3 031	-429	
Yhteensä		47 837	621	48 459	46 943	1 517	47 837	48 459	46 943	1 517	

1) Sitovuusfasot: B= bruttomäärärahat/-tuloarvio

7 Tilinpäätöslaskelmat

7.1 Tuloslaskelma

	2021		2020	
TOIMINTATUOTOT				
MYYNTITUOTOT	2 628 898,22		2 634 343,18	
MAKSUTUOTOT	284 746,10		302 536,81	
TUET JA AVUSTUKSET	256 925,51		254 585,08	
MUUT TOIMINTATUOTOT	1 694 669,48	4 865 239,31	1 645 190,21	4 836 655,28
VALMISTUS OMAAN KÄYTTÖÖN		42 771,85		86 367,40
TOIMINTAKULUT				
HENKILÖSTÖKULUT				
PALKAT JA PALKKIOT	-7 341 847,14		-7 459 183,96	
HENKILÖSIVUKULUT				
ELÄKEKULUT	-1 637 218,53		-1 692 129,04	
MUUT HENKILÖSIVUKULUT	-262 857,71		-254 640,48	
PALVELUJEN OSTOT	-29 602 914,09		-28 552 291,88	
AINEET, TARVIKKEET JA TAVARAT	-1 881 188,33		-1 752 094,31	
AVUSTUKSET	-1 248 412,21		-773 331,06	
MUUT TOIMINTAKULUT	-869 443,10	-42 843 881,11	-674 494,45	-41 158 165,18
TOIMINTAKATE		-37 935 869,95		-36 235 142,50
VEROTULOT		19 187 830,67		17 461 641,35
VALTIONOSUUDET		22 601 620,00		22 632 651,00
RAHOITUSTUOTOT JA -KULUT				
KORKOTUOTOT	56,25		71,25	
MUUT RAHOITUSTUOTOT	344 753,57		347 595,04	
KORKOKULUT	-85 185,60		-87 921,54	
MUUT RAHOITUSKULUT	-8 887,92	250 736,30	-19 973,48	239 771,27
VUOSIKATE		4 104 317,02		4 098 921,12
POISTOT JA ARVONALENTUMISET				
SUUNNITELMAN MUKAISET POISTOT		-3 703 157,29		-1 688 846,04
TILIKAUDEN TULOS		401 159,73		2 410 075,08
POISTOERON MUUTOS	42 436,03		42 552,29	
VARAUSTEN MUUTOS	0,00	42 436,03	-500 000,00	-457 447,71
TILIKAUDEN YLIJÄÄMÄ/ALIJÄÄMÄ		443 595,76		1 952 627,37

7.2 Rahoituslaskelma

		2021		2020	
TOIMINNAN RAHAVIRTA					
VUOSIKATE	4 098 921,12		4 098 921,12		
TULORAHOITUKSEN KORJAUSET	484 764,69	4 589 081,71	325 553,20	4 424 474,32	
INVESTOINTIEN RAHAVIRTA					
INVESTOINTIMENOT	-520 078,66		-547 011,91		
RAHOITUSOSUUDET INVESTOINTIMENOIHIIN	0,00		10 000,00		
PYSYVIEN VASTAAVIEN HYÖDYKKEIDEN LUOVUTUSTULOT	12 541,42	-507 537,24	116 371,50	-420 640,41	
TOIMINNAN JA INVESTOINTIEN RAHAVIRTA		4 081 544,47		4 003 833,91	
RAHOITUKSEN RAHAVIRTA					
LAINAKANNAN MUUTOKSET					
PITKÄAIKAISTEN LAINOJEN LISÄYS	0,00		2 000 000,00		
PITKÄAIKAISTEN LAINOJEN VÄHENNYS	-1 480 880,77	-1 480 880,77	-1 593 612,11	406 387,89	
MUUT MAKSUVALMIUDEN MUUTOKSET					
TOIMEKSIANTOJEN VAROJEN JA PÄÄOMIEN MUUTOKSET	0,00		15 925,10		
VAIHTO-OMAISUUDEN MUUTOS	1 617,06		0,00		
SAAMISTEN MUUTOS	-30 247,99		107 792,94		
KOROTTOMIEN VELKOJEN MUUTOS	-16 210,76	-44 841,69	211 394,07	335 112,11	
RAHOITUKSEN RAHAVIRTA		-1 525 722,46		741 500,00	
RAHAVAROJEN MUUTOS		2 555 822,01		4 745 333,91	
	31. 12.	8 249 106,16	5 693 284,15		
	1. 1.	5 593 284,15	2 555 822,01	947 950,24	4 745 333,91

7.3 Tase

VASTAAVAA			VASTATTAVAA		
	2021	2020		2021	2020
PYSYVÄT VASTAAVAT	28 757 637,75	32 003 652,36	OMA PÄÄOMA	26 172 723,06	25 729 127,30
Aineettomat hyödykkeet	1 794 674,19	1 923 112,81	Peruspääoma	19 617 331,60	19 617 331,60
Muut pitkävaikutteiset menot	1 794 674,19	1 923 112,81	Edellisten tilikausien yli-/alijäämä	6 111 795,70	4 159 168,33
Aineelliset hyödykkeet	13 745 023,22	16 862 136,61	Tilikauden yli-/alijäämä	443 595,76	1 952 627,37
Maa- ja vesialueet	3 572 662,85	3 572 966,87			
			POISTOERO JA		
Rakennukset	8 159 056,25	11 071 602,00	VAPAAEHTOISET VARAUKSET	689 359,37	731 795,40
Kiinteät rakenteet ja laitteet	1 400 490,18	1 877 852,24	Poistoero	189 359,37	231 795,40
Koneet ja kalusto	37 826,43	49 083,79	Vapaaehtoiset varaukset	500 000,00	500 000,00
Enn.maksut ja keskeneräiset hankinnat	574 987,51	290 631,71	PAKOLLISET VARAUKSET	734 370,13	300 000,00
Sijoitukset	13 217 940,34	13 218 402,94	Muut pakolliset varaukset	734 370,13	300 000,00
Osakkeet ja osuudet	11 990 593,26	11 991 055,86			
Muut lainasaamiset	1 017 000,00	1 017 000,00	TOIMEKSIANTOJEN PÄÄOMAT	170 224,38	198 125,39
Muut saamiset	210 347,08	210 347,08	Valtion toimeksiannot		
			Lahjoitusrahastojen pääomat	15 925,10	15 925,10
TOIMEKSIANTOJEN VARAT	154 299,28	182 200,29	Muut toimeksiantojen pääomat	154 299,28	182 200,29
Valtion toimeksiannot					
Muut toimeksiantojen varat	154 299,28	182 200,29	VIERAS PÄÄOMA	10 762 622,73	12 259 714,26
			Pitkäaikainen	7 216 481,46	8 349 759,06
VAIHTUVAT VASTAAVAT	9 617 362,64	7 032 909,70	Lainat rahoitus- ja vakuutuslaitoksilta	6 864 094,00	7 992 050,00
Vaihto- omaisuus	34 098,85	35 715,91	Lainat julkisyhteisöiltä	16 241,94	24 078,42
Aineet ja tarvikkeet	34 098,85	35 715,91	Muut velat ja liittymismaksut	326 938,52	325 702,59
Ennakkomaksut			Siirtovelat	9 207,00	7 928,05
Saamiset	1 334 157,63	1 303 909,64	Lyhytaikainen	3 546 141,27	3 909 955,20
Pitkäaikaiset saamiset	415 595,85	465 778,40	Lainat rahoitus- ja vakuutuslaitoksilta	1 123 238,00	1 118 520,00
Lainasaamiset	415 595,85	465 778,40	Lainat julkisyhteisöiltä	7 836,47	357 642,76
Siirtosaamiset	0,00		Saadut ennakot	40 116,58	15 388,59
Lyhytaikaiset saamiset	918 561,78	838 131,24	Ostovelat	566 133,12	609 574,66
Myyntisaamiset	607 380,57	407 010,64	Muut velat	148 288,85	163 667,90
Lainasaamiset	57 574,40	55 174,40	Siirtovelat	1 660 528,25	1 645 161,29
Muut saamiset	68 025,07	123 228,43			
Siirtosaamiset	185 581,74	252 717,77	Vastattavaa yhteensä	38 529 299,67	39 218 762,35
Rahoitusomaisuus ja arvopaperit	4 045 983,06	45 983,06			
Osakkeet ja osuudet	45 983,06	45 983,06			
Muut arvopaperit	4 000 000,00				
Rahat ja pankkisaamiset	4 203 123,10	5 647 301,09			
Vastaavaa yhteensä	38 529 299,67	39 218 762,35			

7.4 Konsernilaskelmat

7.4.1 Tuloslaskelma

	2021	2020
Toimintatuotot	35 518 870,16	33 655 347,63
Toimintakulut	-71 791 424,45	-68 214 319,83
Osuus osakkuusyhtiön voitosta	-4 766,18	-5 642,12
Toimintakate	-36 277 320,47	-34 564 614,32
Verotulot	19 187 830,67	17 461 641,35
Valtionosuudet	22 601 620,00	22 632 651,00
Rahoitustuotot ja -kulut	361 551,03	163 670,17
Korkotuotot	40 998,84	33 151,52
Muut rahoitustuotot	567 448,56	396 551,13
Korkokulut	-182 125,00	-230 508,27
Muut rahoituskulut	-64 771,37	-35 524,21
Vuosikate	5 873 681,23	5 693 348,21
Poistot ja arvonalennukset	-4 889 276,45	-2 955 056,86
Suunnitelman mukaiset poistot	-4 824 172,66	-2 898 489,16
Omistuksen eliminointierot	-120 743,64	
Arvonalentumiset	55 639,85	-56 567,67
Satunnaiset erät	17 345,88	0,00
Tilikauden tulos	1 001 750,66	2 738 291,35
Tilinpäätössiirrot	-16 363,47	3 983,76
Tilikauden verot	-111 690,41	-31 830,22
Laskennalliset verot	-14 290,14	5 525,51
Vähemmistöosuudet	15 470,74	23 787,05
Tilikauden yli (alijäämä)	874 877,38	2 739 757,44

7.4.2 Konsernin rahoituslaskelma

Konsernin rahoituslaskelma	2021	2020
Toiminnan rahavirta		
Vuosikate	5 873 681,23	5 693 348,21
Satunnaiset erät	17 345,88	0,00
Tilikauden verot	-111 690,41	-31 830,22
Tulorahoituksen korjauserät	-23 294,41	-91 596,39
	5 756 042,29	5 569 921,60
Investointien rahavirta		
Investointimenot	-1 774 568,75	-1 838 140,10
Rahoitusosuudet investointeihin	25 096,89	35 413,99
Pysyvien vastaavien hyödykkeiden luovutustulot	42 950,81	217 542,01
Toiminnan ja investointien rahavirta	4 049 521,24	3 984 737,50
Rahoituksen rahavirta		
Antolainauksen muutokset		
Antolainsaamisten lisäykset	-1 474,59	-2 397,78
Antolainsaamisten vähennys		
Lainakannan muutokset		
Pitkäaikaisten lainojen lisäys	1 336 027,49	3 621 425,28
Pitkäaikaisten lainojen vähennys	-2 236 310,55	-2 462 908,65
Lyhytaikaisten lainojen muutos	-143 336,87	207 574,98
Oman pääoman muutokset	-218 503,23	83 183,27
Muut maksuvalmiuden muutokset	-207 787,28	-844 438,24
Rahoituksen rahavirta	-1 471 385,03	602 438,86
Rahavarojen muutos	2 578 136,21	4 587 176,37
Rahavarat 31.12.	11 867 464,85	9 289 328,64
Rahavarat 1.1.	9 289 328,64	4 702 152,27
	2 578 136,21	4 587 176,37

7.4.3 Konsernitase

VASTAAVAA	2021	2020	VASTATTAVAA	2021	2020
PYSYVÄT VASTAAVAT	36 124 596,38	39 355 379,58	OMA PÄÄOMA	23 826 722,82	22 963 404,52
Aineettomat hyödykkeet	952 277,72	1 067 985,02	Peruspääoma	19 617 331,60	19 617 331,60
Aineettomat oikeudet	113 723,03	21 021,77	Säätiöiden ja yhdistysten peruspääomat	1 695,00	1 695,00
Muut pitkävaikutteiset menot	838 554,70	1 046 963,25	Arvonkorotusrahasto	117 310,25	132 573,02
Ennakkomaksut			Muut omat rahastot	1 434 749,65	1 431 133,23
			Edellisten tilikausien ylijäämä (alijäämä)	1 780 758,94	-959 085,78
Aineelliset hyödykkeet	32 203 961,26	35 622 831,21	Tilikauden ylijäämä (alijäämä)	874 877,38	2 739 757,45
Maa- ja vesialueet	3 997 244,08	4 179 062,24			
Rakennukset	25 627 476,42	28 863 314,15	VÄHEMMISTÖOSUUDET	426 087,84	440 697,84
Kiinteät rakenteet ja laitteet	293 593,59	890 838,78			
			POISTOERO JA VAPAAEHTOISET		
Koneet ja kalusto	956 907,13	935 852,49	VARAUKSET		
Muut aineelliset hyödykkeet	188 143,28	64 836,78	Vapaaehtoiset varaukset		
Ennakkomaksut ja keskeneräiset hankinnat	1 140 596,78	688 926,77			
			PAKOLLISET VARAUKSET	226 455,37	278 572,77
Sijoitukset	2 968 357,40	2 664 563,35	Eläkevaraukset	3 951,00	4 417,01
Osakkuusyhteistösuuudet	295 436,08	300 202,26	Muut pakolliset varaukset	222 504,37	274 155,76
Osakkeet ja osuudet	2 457 848,99	2 150 763,35			
Joukkovelkakirjalainasaamiset			TOIMEKSIANTOJEN PÄÄOMAT	299 440,85	295 411,04
Muut lainasaamiset	1 474,59		Valtion toimeksiannot	120 312,73	88 236,69
Muut saamiset	213 597,74	213 597,74	Lahjoitusrahastojen pääomat	23 240,43	23 158,55
TOIMEKSIANTOJEN VARAT	261 302,77	216 169,15	Muut toimeksiantojen pääomat	155 887,69	184 015,79
Valtion toimeksiannot	105 410,29	32 144,41			
Lahjoitusrahastojen erityiskatteet	9,01	9,01	VIERAS PÄÄOMA	27 597 224,34	28 652 147,79
Muut toimeksiantojen varat	155 883,48	184 015,74	Pitkäaikainen	18 014 463,05	18 621 225,49
			Joukkovelkakirjalainat		
VAIHTUVAT VASTAAVAT	15 990 032,05	13 058 685,20	Lainat rahoitus- ja vakuutuslaitoksilta	17 051 288,37	17 660 565,69
Vaihto- omaisuus	300 939,05	293 964,62	Lainat julkisyhteisöiltä		
Aineet ja tarvikkeet	300 975,36	294 000,93	Lainat muilta luotonantajilta		906 665,90
Keskeneräiset tuotteet	-36,31	-36,31	Saadut ennakot		
Valmiit tuotteet/Tavarat			Ostovelat		
Muu vaihto-omaisuus			Muut velat/Liitymismaksut ja muut velat	953 967,68	46 065,85
Ennakkomaksut			Siirtovelat	9 207,00	7 928,05
Saamiset	3 821 628,15	3 475 391,94	Laskennalliset verovelat		
Pitkäaikaiset saamiset	63 359,13	140 619,70			
Myyntisaamiset	4 594,49	3 997,56	Lyhytaikainen	9 582 761,30	10 030 922,30
Lainasaamiset	58 764,64	108 947,19	Joukkovelkakirjalainat	339 000,00	678 000,00
Laskennalliset verosaamiset			Lainat rahoitus- ja vakuutuslaitoksilta	1 932 581,26	1 899 183,67
Muut saamiset		27 674,96	Lainat julkisyhteisöiltä	7 836,47	357 642,76
Siirtosaamiset			Lainat muilta luotonantajilta		
Lyhytaikaiset saamiset	3 758 269,03	3 334 772,25	Saadut ennakot	64 644,58	32 828,60
Myyntisaamiset	1 325 513,37	1 081 752,22	Ostovelat	1 916 523,18	1 895 113,38
Lainasaamiset	57 574,40	55 191,27	Muut velat/Liitymismaksut ja muut velat	833 977,03	845 518,74
Laskennalliset verosaamiset			Siirtovelat	4 418 138,93	4 256 499,77
Muut saamiset	358 404,48	843 423,58	Laskennallinen verovelat	70 059,85	66 135,38
Siirtosaamiset	2 016 776,78	1 354 405,19	Vastattavaa yhteensä	52 375 931,21	52 630 233,95
Rahoitusomaisuusarvopaperit	4 949 392,69	685 612,55			
Osakkeet ja osuudet	75 983,06	45 983,06			
Sijoitukset rahamarkkina-instrumentteihin	697 710,08	631 371,77			
Joukkovelkakirjalainasaamiset	3 500,00	1 257,73			
Muut arvopaperit	4 172 199,55	7 000,00			
Rahat ja pankkisaamiset	6 918 072,16	8 603 716,09			
Vastaavaa yhteensä	52 375 931,21	52 630 233,95			

8 Tilinpäätöksen liitetiedot

Kunnan tilinpäätöksen laatimista koskeva liitetieto

Kunnan tilinpäätöksen laatimista ja esittämistapaa koskevat liitetieto

Tilinpäätöstä laadittaessa noudatetut arvostusperiaatteet ja –menetelmät sekä jaksotusperiaatteet ja –menetelmät

Jaksotusperiaatteet

Tulot ja menot on merkitty tuloslaskelmaan suoriteperusteiden mukaisesti. Suoriteperusteesta poiketen verotulot on kirjattu niiden tilitysjankohdan mukaisesti ao. kaudelle.

Pysyvien vastaavat

Pysyvien vastaavien aineettomat ja aineelliset hyödykkeet on merkitty taseeseen hankintamenoon vähennettynä suunnitelman mukaisilla poistoilla. Suunnitelman mukaiset poistot on laskettu ennalta laaditun poistosuunnitelman mukaisesti. Kunnanvaltuusto on hyväksynyt poistosuunnitelmaan lisäyksenä uimahallin 1.1.2011 alkaen ja laajakaistan 1.1.2015. Poistosuunnitelman mukaiset laskentaperusteet on esitetty tuloslaskelman liitetiedoissa kohdassa selvitys suunnitelman mukaisen poistojen perusteet.

Sijoitusten arvostus

Pysyvien vastaavien osakkeet ja osuudet sekä palautuskelpoiset liittymismaksut on merkitty taseeseen hankintameno.

Vaihto-omaisuuden arvostus

Vaihto-omaisuus on merkitty taseeseen FIFO – periaatteen mukaisesti hankintameno tai sitä alemman todennäköisen luovutushinnan määräisenä.

Rahoitusomaisuuden arvostus

Rahoitusomaisuusarvopaperit on merkitty taseeseen hankintameno tai sitä alemman todennäköiseen luovutushintaan.

Aikaisempiin tilikausiin kohdistuvat tuotot ja kulut sekä oikaisut

Olenaisia tuottoja ja kuluja, jotka kohdistuvat aikaisempiin tilikausiin ei vuonna 2021 ole ollut.

Pakollisiin varauksiin on kirjattu 734 370,13 euron varaus Siun Soten edellisten vuosien alijäämän kattamiseen ja Pelastuslaitoksen varallaolokiistan korvauksiin.

Konsernitilinpäätöksen laatimisperiaatteet 2021

Konsernitilinpäätöksen laajuus

Konsernitilinpäätökseen on yhdistelty kaikki tytäryhteisöt (9), sekä kaikki kuntayhtymät (3), joissa kunta on jäsenenä. Konsernitilinpäätös on koottu eri yhteisöjen tilinpäätöksistä, jotka ovat pääosin tiilintarkastamattomia hallitusten esityksiä päättävälle elimille.

Poikkeavat arvostus- ja jaksotusperiaatteet ja menetelmät

Ilomantsin Lämpö Oy:n ja Kiinteistö Oy Pogostan Vuokratalot sekä kuntayhtymien tilinpäätöksessä tekemiä käyttöomaisuuden poistoja ei ole oikaistu, koska yhteisöt ovat kirjanneet poistot omassa tilinpäätöksessä.

Keskinäisen omistuksen eliminointi

Kunnan ja sen tytäryhteisöjen keskinäisen omistuksen eliminointi on tehty nimellis- eli pariarvomenetelmällä. Asunto- ja kiinteistöyhtiöissä keskinäisiä omistuksia on eliminoitu tytäryhteisöjen osakepääomia ja rakennusrahastoa vastaan. Kuntayhtymät on eliminoitu yhdistelyssä pääomaosuuden mukaan.

Sisäiset liiketapahtumat ja sisäiset katteet

Konserniin kuuluvien yhteisöjen keskinäiset erät on vähennetty vähäisiä liiketapahtumia lukuun ottamatta

Poikkeavat tilikaudet

Ei ole poikkeavia tilikausia.

Vähemmistöosuudet

Konsernin ulkopuolisten omistajien osuus tytäryhteisöjen (6) tilikauden tuloksesta ja omasta pääomasta on erotettu vähemmistöosuudeksi.

Suunnitelmapoistojen oikaisu

Kiinteistötytäryhteisöjen poistot on oikaistu suunnitelman mukaisiksi ja jäännösarvojen ero on kirjattu tytäryhteisön oman pääoman erää Edellisten tilikausien yli-/alijäämä vastaan tilikautta edeltävältä ajalta sekä Tilikauden yli-/alijäämä vastaan tilikaudelta. Ne tytäryhteisöt, jotka ovat tehneet suunnitelman mukaiset poistot ei konsernissa ole tehty tilikauden poisto-oikaisuja.

Poistoero ja vapaaehtoiset varaukset purettu edellisten tilikausien tulokseen.

Osakkuusyhtiöt yhdistelty omistuksen mukaisesti omasta pääomasta ja tilikauden tuloksesta.

Edellisen tilikauden tietojen vertailukelpoisuus

Tilinpäätökset eivät ole vertailukelpoisia siltä osin, että vuonna 2021 on tehty käytöstä poistuvien rakennusten alaskirjauksia seuraavasti:

- Terveyskeskus 1 679 957,79 €

- Palvelukeskus Yläpiha 416 518,00 €

Yhteensä 2 096 475,79 €

Aikaisempiin tilikausiin kohdistuvat oikaisut

Tilinpäätöksessä ei ole aikaisempiin tilikausiin kohdistuvia oikaisuja.

Tuloslaskelmaa koskevat liitetiedot

Toimintatuotot tehtäväalueittain				
	Konserni		Kunta	
	2021	2020	2021	2020
Yleishallinto	1 328 108,79	1 328 388,63	1 328 108,79	1 328 388,63
Sosiaali- ja terveystoimet	0,00	0,00	0,00	0,00
Opetus- ja kulttuuritoimet	464 141,25	541 722,22	464 141,25	541 722,22
Yhdyskuntapalvelut	3 072 989,27	2 966 544,43	3 072 989,27	2 966 544,43
Toimintatuotot yhteensä	4 865 239,31	4 836 655,28	4 865 239,31	4 836 655,28

Verotulojen erittely		
	2021	2020
Kunnan verotulo	13 178 979,43	12 966 490,03
Osuus yhteisöveron tuotosta	4 533 480,11	3 159 577,98
Kiinteistövero	1 475 371,13	1 335 573,34
Verotulot yhteensä	19 187 830,67	17 461 641,35

Valtionosuuksien ja verotulomenetysten korvausten erittely		
	2021	2020
Kunnan peruspalvelujen valtionosuus	-16 365 151,00	-16 639 425,00
Siitä: Verotuloihin perustuva valtionosuuksien tasaus	-3 363 444,00	-3 175 200,00
Opetus- ja kulttuuritoimen muut valtionosuudet	235 743,00	120 690,00
Veromenetysten korvaus	-3 108 768,00	-2 938 716,00
Valtionosuudet ja verotulomenetysten korvaukset yhteensä	-22 601 620,00	-22 632 651,00

Palvelujen ostojen erittely		
	Kunta	
	2021	2020
Asiakaspalvelujen ostot	26 189 528,63	25 348 174,56
Muiden palvelujen ostot	3 413 385,46	3 204 117,32
Kunnan palvelujen ostot yhteensä	29 602 914,09	28 552 291,88

Liitetieto	Kv 17.12.1996	Muutokset:	
Tulolaskelmaan	§ 68	Kv 8.11.2010	Kv 29.9.2014
	KV liite 29/96	§ 51 **)	§ 30 ***)

Ilomantsin kunnan käyttöomaisuuden ryhmittely ja poistosuunnitelma

Käyttöomaisuusryhmä	Poistomenetelmä	Poistoaika/%
<u>Aineettomat hyödykkeet</u>		
Aineettomat oikeudet	Tasapoisto	5 vuotta
<u>Muut pitkävaikutteiset menot</u>		
Perustamis- ja järj.menot	Tasapoisto	3 vuotta
Tutkimus- ja keh.menot	Tasapoisto	3 vuotta
Atk-ohjelmat	Tasapoisto	3 vuotta
Liittymismaksut	Ei poisteta	
Muut	Tasapoisto	3 vuotta
Uimahalli **)	Tasapoisto	15 vuotta
Laajakaista ***)	Tasapoisto	20 vuotta
<u>Aineelliset hyödykkeet</u>		
Maa- ja vesialueet		
Tontit	Ei poisteta	
Yleiset alueet	Ei poisteta	
Maa- ja metsätalousalueet	Ei poisteta	
Vesialueet	Ei poisteta	
Muut alueet	Ei poisteta	
<u>Rakennukset ja rakennelmat</u>		
Hallinto- ja laitosrakenn.	Tasapoisto	2,5% / 40 v
Tehdas- ja tuotantorak.	Tasapoisto	5 % / 20 v
Asuinrakennukset	Tasapoisto	3,3% / 30 v
Muut rak.ja rakennelmat	Tasapoisto	5 % / 20 v
<u>Kiinteät rakenteet ja laitteet</u>		
Kadut, muut väylät, liikennelaitteet, sillat	Menojäännöspoisto	10 %
Puistot, urheilu- ja virk. alueet	Menojäännöspoisto	15 %
Vedenjakeluverkko	Menojäännöspoisto	8 %
Viemäriverkko	Menojäännöspoisto	8 %
Sähköjohdot ja ulkovalaistus	Menojäännöspoisto	15 %
Puhelinverkko, keskusasema ja alakeskukset	Menojäännöspoisto	20 %
Vesihuoltolaitoksen kiinteät rakenteet ja laitteet	Menojäännöspoisto	10 %
Muut kiinteät koneet, laitteet ja rakenteet	Menojäännöspoisto	20 %

Käyttöomaisuusryhmä	Poistomenetelmä	Poistoaika/%
<u>Koneet ja kalusto</u>		
Autot	Menojäännöspoisto	30 %
Kuorma-autot, traktorit ja muut raskaat autot ja työkoneet.	Menojäännöspoisto	25 %
Muut liikennevälineet ja liikuvat työkoneet	Menojäännöspoisto	30 %
Laitoskoneet ja -laitteet	Menojäännöspoisto	30 %
Atk-laitteet	Menojäännöspoisto	40 %
Muut koneet, laitteet ja kalusteet	Menojäännöspoisto	30 %
<u>Muut aineelliset hyödykkeet</u>		
Maa-ainesten ottopaikat	Käytön mukainen poisto	
Muut luonnonvarat	Käytön mukainen poisto	
Arvo- ja taide-esineet	Ei poisteta	
<u>Ennakkomaksut ja keskeneräiset hankinnat</u>		
Aktivoitu keskeneräinen käyttöomaisuus	Ei poisteta	
<u>Käyttöomaisuusarvopaperit ja pitkäaikaiset sijoitukset</u>		
Osakkeet ja osuudet		
Osakkeet, tytäryhteisöt	Ei poisteta	
Osakkeet, osakkuusyhteisöt	Ei poisteta	
Osakkeet, muut yhteisöt	Ei poisteta	
Kuntayhtymäosuudet, osakkuusyhteisöt	Ei poisteta	
Kuntayhtymäosuudet, muut yhteisöt	Ei poisteta	
Osuudet, tytäryhteisöt	Ei poisteta	
Osuudet, osakkuusyhteisöt	Ei poisteta	
Osuudet, muut yhteisöt	Ei poisteta	
Joukkovelkakirjasaamiset	Ei poisteta	
Lainasaamiset	Ei poisteta	
Muut sijoitukset	Ei poisteta	

Pakolliset varaukset	Konserni		Kunta	
	2020	2020	2021	2020
Eläkevastuu 1.1.	4 417,01	5 352,20	0,00	0,00
Lisäykset tilikaudella				
Vähennykset tilikaudella	466,01	470,39		
Eläkevastuu 31.12.	3 951,00	4 417,01	0,00	0,00
Muut pakolliset vastuut 1.1.	274 155,76	297 632,41	300 000,00	0,00
Lisäykset	740136,53	301 750,00	734 370,13	300 000,00
Vähennykset tilikaudella	791787,92	325 226,48	-300 000,00	
Muut pakolliset vastuut 31.12.	222 504,37	274 155,93	734 370,13	300 000,00

Kunta kirjannut Siun Soten alijäämän kattamisvelvoitteen sekä Pelan varallaolokorvausriidan pakollisen varauksen, joka on purettu konsernissa.

Pysyvien vastaavien hyödykkeiden luovutusvoitot ja -tappiot	Konserni		Kunta	
	2021	2020	2021	2020
Muut toimintatuotot/luovutusvoitot				
Luovutusvoitot yhteensä	28767,86	16 977,48	2 253,59	5 968,46
Muut toimintakulut/luovutustappiot				
Rakennusten luovutustappiot	52648,18	52 648,15	52 648,10	
Muut luovutustappiot	0,00	0,00	0,00	
Luovutustappiot yhteensä	52648,18	52 648,15	52 648,10	

Osinkotuottojen ja peruspääoman korkotuottojen erittely		
	2021	2020
Osinkotuotot saman konsernin yhteisöistä	113000	0
Osinkotuotot muista yhteisöistä	216 898,00	319 574,75
Yhteensä	329 898,00	319 574,75

Liitetieto
Taseen vastaavat

Aineettomat ja aineelliset hyödykkeet

	Aineettomat hyödykkeet		Aineelliset hyödykkeet		Rakennukset	Kiinteät rakenteet ja laitteet	Aineelliset hyödykkeet		Ennako- maksut ja keskenener.h.	Yhteensä	Kaikki yhteensä
	Aineet- tomat oikeudet	Muut pitkä- vaikutteiset menot	Ernako- maksut	Yhteensä			Maa- ja vesialueet	Rakennukset			
Poistamaton hankintameno 1.1.2021	0,00	1 923 112,81	0,00	1 923 112,81	11 071 602,00	1 877 852,24	49 083,79	290 631,71	16 862 136,61	18 785 249,42	
Lisäykset tilikauden aikana	0,00	0,00	0,00	0,00	59 346,51	144 474,48	30 901,87	284 355,80	519 578,66	519 578,66	
Siirto erien välillä	0,00	0,00	0,00	0,00							
Vähennykset tilikauden aikana	0,00	0,00	0,00	0,00	61 169,36				61 973,38	61 973,38	
Poistot	0,00	128 438,62	0,00	128 438,62	814 247,11	621 836,54	42 159,23	1 478 242,88	1 606 681,50	1 606 681,50	
suunnitelman mukaiset poistot	0,00	128 438,62	0,00	128 438,62	814 247,11	621 836,54	42 159,23	1 478 242,88	1 606 681,50	1 606 681,50	
lisäpoistot	0,00	0,00	0,00	0,00	2 096 475,79			2 096 475,79	2 096 475,79	2 096 475,79	
Kirjanpitoarvo 31.12.2021	0,00	1 794 674,19	0,00	1 794 674,19	8 159 056,25	1 400 490,18	37 826,43	574 987,51	13 745 023,22	15 539 697,41	

Osakkeet ja osuudet	Osakkeet tytäryhteisöt	Osakkeet omist.yht.yhteisöt	Kuntayhtymä osuudet	Muut osakkeet ja osuudet	Yhteensä
Hankintameno 1.1.	9 989 638,57	360 864,14	1 432 983,42	207 569,73	11 991 055,86
Lisäykset				500,00	500,00
Vähennys				962,60	962,60
Kirjanpitoarvo 31.12.	9 989 638,57	360 864,14	1 432 983,42	207 107,13	11 990 593,26

Tytäryhteisöt, kuntayhtymäosuudet sekä osakkuusyhteisöt v. 2021						
Nimi	Koti-paikka	Kunnan omistus-osuus	Konsernin omistus-osuus	Kuntakonsernin osuus (1000 €)		
				omasta pääomasta	vieraasta pääomasta	tilikauden voitosta / tappiosta
Tytäryhteisöt						
As Oy Ilomantsin Leppärinne	Ilomantsi	70,50	70,50	159,0	5,0	-4,0
As Oy Naarvantalo	Ilomantsi	54,72	54,72	126	0	0
Ilomantsin Lämpö Oy	Ilomantsi	94,17	94,17	773,0	873,0	360,0
KOY Ilomantsin Virastotalo	Ilomantsi	71,32	71,32	4 182,0	11,0	3,0
KOY Pogostan Vuokratalot	Ilomantsi	100,00	100,00	1 506,0	4 531,0	0,0
KOY Taistelijan Talo	Ilomantsi	78,57	78,57	117,0	41,0	-7,0
KOY Ilomantsin Liikekeskus	Ilomantsi	90,40	90,40	1 040,0	68,0	0,0
Ilonet Oy	Ilomantsi	100,00	100,00	2 587,0	1 612,0	24,0
Ilomantsin Yrityskiinteistöt Oy	Ilomantsi	100,00	100,00	815,0	549,0	1,0
			Yhteensä	11 305,0	7 690,0	377,0
Kuntayhtymät						
P-K:n sosiaali- ja terveystalvelujen ky Siun Sote	Joensuu	3,39	3,39	606,4	10 287,0	-114,0
P-K:n koulutuskuntayhtymä	Joensuu	3,50	3,50	2 920,8	361,8	-7,0
P-K:n Maakuntaliitto	Joensuu	4,20	4,20	73,5	41,7	11,0
			Yhteensä	3 600,7	10 690,5	-110,0
Osakkuusyhteisöt						
KOY Kalevanpirtti	Ilomantsi	46,59	46,59	295,9	0,0	-4,8
			Yhteensä	295,9	0,0	-4,8

Saamisten erittely				
	2021		2020	
	Pitkäaikaiset	Lyhytaikaiset	Pitkäaikaiset	Lyhytaikaiset
Saamiset tytäryhteisöiltä				
Myyntisaamiset	0,00	17 628,88	0,00	18 464,81
Lainasaamiset	325 595,85	0,00	345 778,40	0,00
Yhteensä	325 595,85	17 628,88	345 778,40	18 464,81
Saamiset kuntayhtymiltä, joissa kunta jäsenenä				
Myyntisaamiset	0,00	211 661,26	0,00	79 698,39
Siirtosaamiset	0,00	0,00	0,00	0,00
Yhteensä	0,00	211 661,26	0,00	79 698,39
Saamiset osakkuus- sekä muilta omistusyhteisyyksiltä				
Myyntisaamiset	0,00	668,27	0,00	0,00
Yhteensä	0,00	668,27	0,00	0,00
Saamiset muilta				
Myyntisaamiset	0,00	377 422,16	0,00	308 847,34
Lainasaamiset	90 000,00	57 574,40	120 000,00	55 174,40
Siirtosaamiset	0,00	185 581,74	0,00	252 717,77
Muut saamiset	0,00	68 025,07	0,00	123 228,43
Yhteensä	90 000,00	688 603,37	120 000,00	739 967,94
Saamiset yhteensä	415 595,85	918 561,78	465 778,40	838 131,14

Siirtosaamisiin sisältyvät olennaiset erät				
	Kon-		Kunta	
	serni			
-	2021	2020	2021	2020
Lyhytaikaiset siirtosaamiset				
Tulojäämät:				
EU-tuet ja avustukset	34 459,56	41 126,60		0,00
Kela:n korvaus työterveyshuollosta	140 168,84	74 101,42	36 657,00	38 412,00
Muut tulojäämät	1 842 148,38	1 239 177,17	148 924,74	214 305,77
Lyhytaikaiset siirtosaamiset yhteensä	2 016 776,78	1 354 405,19	185 581,74	252 717,77

Oman pääoman erittely				
	Konserni		Kunta	
	2021	2020	2021	2020
Peruspääoma 1.1.	19 617 331,60	19 617 331,60	19 617 331,60	19 617 331,60
Lisäykset				
Vähennykset				
Peruspääoma 31.12.	19 617 331,60	19 617 331,60	19 617 331,60	19 617 331,60
Säätiöiden ja yhdistysten peruspääomat 1.1.	1 695,00	1 695,00		
Lisäykset				
Vähennykset				
Säätiöiden ja yhdistysten peruspääomat 31.12.	1 695,00	1 695,00		
Arvonkorotusrahasto 1.1.	132 573,02	132 960,76		
Lisäykset				
Vähennykset	-15 262,78	-387,73		
Arvonkorotusrahasto 31.12.	117 310,25	132 573,02		
Muut omat rahastot 1.1.	1 431 133,23	1 438 996,20		
Lisäykset	8 966,00	8 966,00		
Vähennykset	-5 349,58	-16 828,97		
Muut omat rahastot 31.12.	1 434 749,65	1 431 133,23		
Ed. tilikausien ylijäämä 1.1. *)	1 780 671,67	-1 043 607,72	6 111 795,70	4 159 168,33
Lisäykset	113 000,00	184 809,44		
Vähennykset	-112 912,73	-100 287,49		
Ed. tilikausien ylijäämä 31.12.	1 780 758,94	-959 085,78	6 111 795,70	4 159 168,33
Tilikauden ylijäämä/alijäämä	874 877,38	2 739 757,45	443 595,76	1 952 627,37
Oma pääoma yhteensä	23 826 722,82	22 963 404,52	26 172 723,06	25 729 127,30
*Edellisten tilikausien tulokseen on tehty poistoeron ja vapaaehtoisten varausten jakaminen				

Edellisten tilikausien yli-/alijäämä ja tuloksenkäsittelyerät		
	Kunta	
	2021	2020
Edellisten tilikausien ylijäämä 31.12.	6 111 795,70	4 159 168,33
Tilikauden ylijäämä/alijäämä	443 595,76	1 952 627,37
Kertynyt poistoero 31.12.	189 359,37	231 795,40
Vapaaehtoiset varaukset 31.12.	500 000,00	
Kertynyt yli-/alijäämä ja tuloksenkäsittelyerät yhteensä	7 244 750,83	6 343 591,10

Pitkäaikaiset velat		
	2021	2020
Lainat rahoitus- ja vakuutuslaitoksilta	3 175 342,00	3 804 380,00
Lainat julkisyhteisöiltä	0,00	0,00
Pitkäaikaiset velat yhteensä	3 175 342,00	3 804 380,00
Pitkäaikaiseen vieraaseen pääomaan kuuluvat velat ja niiden osat, jotka erääntyvät viiden vuoden kuluttua 1.1.2027 tai sen jälkeen		

Vieras pääoma				
	2021		2020	
	Pitkäaikaiset	Lyhytaikaiset	Pitkäaikaiset	Lyhytaikaiset
Velat tytäryhteisöille				
Ostovelat	0,00	359,60	0,00	42 706,28
Siirtovelat	0,00	0,00	0,00	0,00
Yhteensä	0,00	359,60	0,00	42 706,28
Velat kuntayhtymille, joissa kunta jäsenenä				
Ostovelat	0,00	65 787,85	0,00	2 708,32
Yhteensä	0,00	65 787,85	0,00	2 708,32
Velat muille				
Lainat	6 880 335,94	1 131 074,47	8 016 128,42	1 476 162,76
Saadut ennakot	0,00	40 116,58	0,00	15 388,59
Ostovelat	0,00	499 985,67	0,00	564 160,06
Muut velat	326 938,52	148 288,85	325 702,59	163 667,90
Siirtovelat	9 207,00	1 660 528,25	7 928,05	1 645 161,29
Yhteensä	7 216 481,46	3 479 993,82	8 349 759,06	3 864 540,60
Vieras pääoma yhteensä	7 216 481,46	3 546 141,27	8 349 759,06	3 909 955,20

Siirtovelkoihin sisältyvät olennaiset erät	Konserni		Kunta	
	2021	2020	2021	2020
Lyhytaikaiset siirtovelat				
Menojäämät				
Palkkojen ja henkilösivukulujen jaksotukset	3 285 735,22	2 932 191,56	911 387,86	949 297,20
Korkojaksotukset	12 742,95	14 198,49	8 934,27	10 428,79
Muut menojäämät/siirtovelat	1 119 660,76	1 310 109,72	740 206,12	685 435,30
Lyhytaikaiset siirtovelat yhteensä	4 418 138,93	4 256 499,77	1 660 528,25	1 645 161,29

Vakuuksia, vastuusitoumuksia ja taseen ulkopuolisia järjestelyjä koskevat liitetiedot

Taseeseen sisällyttömät vastuusitoumukset ja vastuut	Konserni		Kunta	
	2021	2020	2021	2020
Leasing-vastuiden yhteismäärä (ilman arvonnisäveroa, vertailuvuoden luvut muutettu)				
Seuraavalla tilikaudella maksettavat	125 352,81	163 072,38	30 625,67	65 340,36
Myöhemmin maksettavat	117 548,35	128 493,33	9 239,34	9 663,87
Yhteensä	242 901,16	291 565,71	39 865,01	75 004,23
Muut taseen ulkopuoliset järjestelyt				
Arvonnisäveron palautusvastuu	309 300,86	315 930,51		
Vuokravastuut	1 354 158,09	2 041 412,21		
Yhteensä	1 906 360,11	2 648 908,43		

Taseeseen sisällyttömät vakuudet ja vastuut

VASTUUSITOUMUKSET						
Järjestelyjen tarkoitus			Konserni		Kunta	
			2021	2020	2021	2020
Takaukset samaan konserniin kuuluvien yhteisöjen puolesta						
	Alkuperäinen pääoma		6 478 886,83	6 788 453,72	5 610 354,00	5 879 337,00
	Jäljellä oleva pääoma		6 084 115,89	6 478 886,83	5 260 687,00	5 610 354,00
Takaukset muiden puolesta						
	Alkuperäinen pääoma		771 039,90	910 919,30	771 039,90	910 919,30
	Jäljellä oleva pääoma		4 370 264,52	771 039,90	4 240 088,52	771 039,90

Vastuu Kuntien takauskeskuksen takausvastuista	2021	2020
Kunnan osuus takauskeskuksen takausvastuista 31.12.	33 576 472,00	32 399 195,00
Kunnan osuus takauskeskuksen kattamattomista takausvastuista 31.12.	0,00	0,00
Kunnan mahdollista vastuuta kattava osuus takauskeskuksen rahastosta 31.12.	21 994,00	20 188,00

Henkilöstöä, tilintarkastajan palkkioita ja intressitahotapahtumia koskevat liitetiedot

Henkilöstön määrä 31.12.		
	2021	2020
Yleishallinto	61	52
Opetus- ja kulttuuritoimi	117	116
Yhdyskuntapalvelut	39	41
Yhteensä	217	209
1.1.2017 alkaen toimistohenkilöstö ja työllistetyt yleishallinnossa sosiaali- ja terveystoimen henkilöstö pl. laitoshuoltajat Siun Sotelle		

Henkilöstökulut		
	2021	2020
Henkilöstökulut tuloslaskelman mukaan	9 241 923,38	9 320 834,08
Henkilöstökuluja aktivoitu aineettomiin ja aineellisiin hyödykkeisiin	40 823,05	85 119,40
Henkilöstökulut yhteensä	9 282 746,43	9 405 953,48

Luottamushenkilön palkkioista perityt ja tilitetyt luottamushenkilömaksut		
	2021	2020
Kokoomus	373,50	604,50
Keskusta	4 967,25	5 471,25
Sosiaalidemokraatit	2 287,50	2 025,50
Vasemmistoliitto	365,25	263,25
Perussuomalaiset	916,00	811,00
Kristillisdemokraatit	119,50	14,00
Tilitetyt luottamushenkilömaksut yhteensä	9 029,00	9 189,50

Tilintarkastajan palkkiot		
	2021	2020
KPMG Oy Ab		
BDO Audiator Oy		
Tilintarkastuspalkkiot	10 061,84	7 814,76
Tarkastuslautakunnan sihteerin tehtävät	3 069,22	2 097,96
Palkkiot yhteensä	13 131,06	9 912,72

Intressitahot
<p>Kunnanjohtajasopimus</p> <p>Kunnanjohtajan kanssa on 1.1.2017 solmittu kuntalain mukainen johtajasopimus, jossa on sovittu (6) kuuden kuukauden palkkaa vastaavasta erokorvauksesta.</p> <p>Lähipiiri/intressipiiri</p> <p>Konsernin lähipiirin/intressipiirin kanssa ei ole ollut tavanomaisesta poikkeavia liiketoimia.</p>

9 Eriytetyt tilinpäätökset

9.1 Vesihuoltolaitoksen toimintakertomus

Ilomantsin kunnan vesihuoltolaitos on laskennallisesti eriytetty taseyksikkö, joka toimii kuntaympäristölautakunnan alaisuudessa. Vesihuoltolaitos tuottaa asiakkailleen niiden tarvitsevat vesihuoltopalvelut toiminta-alueellaan. Vesihuoltolaitos muodostuu vesilaitoksesta, joka toimittaa puhtaan veden asiakkailleen ja jätevesilaitoksesta, joka huolehtii asiakkaiden jätevedenpuhdistuksesta.

Vesilaitos

Ilomantsin kunnan vesilaitoksella on käytössään kaksi pohjavedenottamo, Putkelassa ja Ravajärvellä. Veden laatu on hyvää ja siihen lisätään ainoastaan kalkkia pH:n nostamiseksi. Vedenottamoiden vesi johdetaan vesilaitokselle tai suoraan asiakkaille. Vesijohto-runkoverkostoa on noin 100 km ja materiaali pääasiassa muovia, jonka lisäksi edelleen on valurautaisia ja muita materiaaleja. Verkoston putkikoot vaihtelevat 40–250 mm. Puhdas-vesipuolen tärkeimpiä rakennuksia ovat Tervaniemen vesilaitos, vesitorni kirkonkylällä ja Tervaruukin alkalointilaitos. Vesitornin säiliötilavuus on noin 600 kuutiota, joka vastaa suunnilleen vuorokausikohtaista kulutusta.

Vesihuoltolaitoksella on myös erillinen vedenottamo Sonkajassa, jossa vettä jaetaan 11 taloudelle.

Vesihuoltolaitoksen toimintaa seurataan automaatiojärjestelmän avulla.

Vesilaitoksen toimittama vesi on täyttänyt sille asetetut laatuvaatimukset. Veden laatua tarkkaillaan kuudesti vuoteen otettavilla kokeilla. Vedenlaadusta julkaistaan asiakkaille tiedote kaksi kertaa vuodessa kunnan internet sivuilla. Vesihuoltolaitoksella on ympärivuorokautinen päivystys. Tällä pyritään reagoimaan kaikkiin vika- ja häiriötilanteisiin mahdollisimman nopeasti. Vesijohtoverkostoa saneerataan vuodessa 0,5–1,0 km verran. Saneerauksessa poistetaan käytöstä vanhaa valurautaista verkostoa korvaamalla ne muovisilla. Veden toimittamissa määrissä on ollut laskeva trendi edellisvuosiin. Kiinteistöjä verkostoon liitettynä on 942 kpl. Vesitornin peruskorjauksen suunnittelu aloitettu vuonna 2021. Mahdollinen korjaus aloitetaan vuoden 2022 aikana.

Jätevedenpuhdistus

Jätevedenpuhdistamo käsittelee sinne ohjatut viemäriverkoston jätevedet, sekä tuodut sako- ja umpikaivolietteet haja-asutusalueilta ja Tuupovaaran alueelta. Käsittelyn ja puhdistuksen jälkeen vesi ohjataan Ilomantsin järveen. Jäljelle jäävä liete käsittelyn jälkeen toimitetaan kunnan maankaatopaikan maisemointia varten.

Jätevesiverkostoa on noin 50 km, josta valtaosa on muovia. Jätevedenpumppaamoja on 17 kappaletta, joista 12 on automaatiojärjestelmän etävalvonnassa. Jätevedenpumppaamot ohjaavat jäteveden jätevedenpuhdistamolle. Jätevedenpuhdistamo on toiminut hyvin ja asetettuja raja-arvoja ei ole ylitetty.

Jätevedenpuhdistamolle toteutettu vuosien aikana 2020-2021 ilmastusaltaiden saneeraus, sekä lipeäsyöttölaitteiston hankinta, jonka käyttöönotto toteutuu 2022 aikana. Näiden lisäksi erillishankintoina kaluston saneerausta.

Jätevedenpuhdistamon prosessilaitteiston saneerausta jatketaan suunnitellusti. Tämän lisäksi lietteenkäsittelyn tulevaisuuteen panostetaan toiminnan tehostamiseksi.

Vesihuoltolaitoksen tulevaisuuden näkymät

Vesihuoltolaitoksen toimittama vesimäärä laskee edelleen. Voimassa olevan lainsäädännön vuoksi haja-asutusalueilta on odotettavissa liitettävän yksittäisiä kulutusposteita vesi- että jätevesiverkostoon tulevan parin vuoden aikana.

Tehostamalla ja investoimalla jätevedenpuhdistamon ja lietelaitoksen toimintaan voidaan odottaa tulevina vuosina merkittäviäkin säästöjä. Toimitusvarmuuden ylläpitämiseksi vuosittaista runkoverkoston saneerausta tulee jatkaa.

Vesihuoltolaitoksen taksat:

	2021	2020
Vesimaksu	2,22	2,17
Jätevesi	4,08	4,03
Mittarinvuokra	14,88	14,88
Lietteenkäsittelymaksu	13,64	13,64
(hinnat sis. 24 % alv)		

9.2 Vesihuoltolaitoksen tuloslaskelma

Tuloslaskelma	2021	2020
Sisäinen		
Liikevaihto	844 830,10	794 059,63
Omaan käyttöön valmistus	0,00	1 162,83
Liiketoiminnan muut tuotot	0,00	1 667,43
Muut tuet ja avustukset	1 045,00	205,25
Toimintatuotot yhteensä	845 875,10	797 095,14
Materiaalit ja palvelut		
Aineet, tarvikkeet ja tavarat	-149 016,38	-133 678,15
Ostot tilikauden aikana	-149 016,38	-133 678,15
Palvelujen ostot	-135 155,07	-121 770,38
Materiaalit ja palvelujen ostot yhteensä	-284 171,45	-255 448,53
Henkilöstökulut		
Palkat ja palkkiot	-163 986,45	-156 132,02
Henkilösivukulut		
Eläkekulut	-41 848,91	-35 809,60
Muut henkilösivukulut	-6 103,18	-5 262,83
Henkilöstökulut yhteensä	-211 938,54	-197 204,45
Poistot ja arvonalentumiset		
Suunnitelman mukaiset poistot	-195 891,44	-195 813,81
Liiketoiminnan muut kulut	-4 517,80	-3 302,88
Liikettyli/alijäämä	149 355,87	145 325,47
Rahoitustuotot ja -kulut		
Muut rahoitustuotot		
Kunnalle maksetut korkokulut	-5 013,71	-6 684,95
Korvaus peruspääomasta	-32 441,66	-32 441,66
Muut rahoituskulut	-225,23	-54,05
Rahoitustuotot ja -kulut yhteensä	-37 680,60	-39 180,66
Tilikauden ylijäämä (alijäämä) ennen satunnaisia eriä	111 675,27	106 144,81
Vapaaehtoiset varaukset lisäys(-)	0,00	-500 000,00
Tilikauden ylijäämä/alijäämä	111 675,27	-393 855,19

9.3 Vesihuoltolaitoksen rahoituslaskelma

Rahoituslaskelma	2021	2020
Toiminnan rahavirta		
Liikelyljäämä	149 355,87	145 325,47
Poistot ja arvonalentumiset	195 891,44	195 813,81
Rahoitustuotot ja -kulut	-37 680,60	-39 180,66
	307 566,71	301 958,62
Investointien rahavirta		
Investointimenot	-110 554,71	-181 260,16
Toiminnan ja investointien rahavirta	197 012,00	120 698,46
Rahoituksen rahavirta		
Lainakannan muutokset		
Pitkäaikaisten lainojen vähennys kunnalle	-55 707,90	-55 707,90
Muut maksuvalmiuden muutokset		
Vaihto-omaisuuden muutos	97,13	689,40
Saamisten muutos muilta	-6 220,21	49 245,81
Korottomien velkojen muutos muilta	30 318,10	-77 689,19
	24 195,02	-27 753,98
Rahoituksen rahavirta	-31 512,88	-83 461,88
Rahavarojen muutos	165 499,12	37 236,58
Rahavarojen muutos	165 499,12	37 236,58
Rahavarat 31.12.	567 843,56	402 344,44
Rahavarat 1.1.	402 344,44	365 107,86

9.4 Vesihuoltolaitoksen tase

VASTAAVAA	2021	2020
PYSYVÄT VASTAAVAT	1 108 080,68	1 193 417,41
Aineelliset hyödykkeet	1 086 429,76	1 171 766,49
Rakennukset	291 359,26	325 011,56
Kiinteät rakenteet ja laitteet	743 037,20	846 754,93
Ennakkomaksut ja keskeneräiset hankinnat	52 033,30	0,00
Sijoitukset	21 650,92	21 650,92
Muut saamiset/liittymismaksut	21 650,92	21 650,92
VAIHTUVAT VASTAAVAT	650 140,52	478 518,32
Vaihto- omaisuus	8 446,81	8 543,94
Aineet ja tarvikkeet	8 446,81	8 543,94
Saamiset	73 850,15	116 875,75
Lyhytaikaiset saamiset	73 850,15	67 629,94
Myyntisaamiset	73 850,15	67 629,94
Rahat ja pankkisaamiset	402 344,44	402 344,44
VASTAAVAA	1 758 221,20	1 671 935,73
VASTATTAVAA		
OMA PÄÄOMA	685 330,37	573 655,10
Peruspääoma	1 081 388,62	1 081 388,62
Edellisten tilikausien yli-/alijäämä	-507 733,52	-113 878,33
Tilikauden yli-/alijäämä	111 675,27	-393 855,19
POISTOERO JA VAPAAEHTOISET VARAUKSET	500 000,00	500 000,00
Vapaaehtoiset varaukset	500 000,00	500 000,00
VIERAS PÄÄOMA	572 890,83	598 282,43
Pitkäaikainen	433 950,81	488 688,78
Lainat kunnalta	111 415,79	167 123,69
Muut velat/liittymismaksut	322 535,02	321 565,09
Lyhytaikainen	138 940,02	109 593,65
Lainat kunnalta	55 707,90	55 707,90
Ostovelat	51 604,05	23 184,51
Muut velat	3 423,81	3 602,57
Siirtovelat	28 204,26	27 098,67
VASTATTAVAA	1 758 221,20	1 671 935,73

HENKILÖSTÖ 31.12.2021		
Puhdasvesilaitoksella kokoaikainen laitosmies Jätevesilaitoksella kaksi kokoaikaista laitostyöntekijää 25 % kuntatekniikan esimiehen ja 50 % toimistosihteerin työpanoksesta Yhden kokopäiväisen kunnallistekniikan työntekijän työpanos		
Henkilöstökulut	2021	2020
Henkilöstökulut tuloslaskelman mukaan	211 938,54	197 204,45
Henkilöstökuluja aktivoitu aineettomiin ja aineellisiin hyödykkeisiin	0,00	1 163,23
Henkilöstökulut yhteensä	211 938,54	196 041,22

10 Allekirjoitukset ja merkinnät

Tilinpäätöksen allekirjoitus

Ilomantsissa 28.3.2022

Ilomantsin kunnanhallitus



Anna Puruskainen-Saarelainen
puheenjohtaja



Marjut Ahokas
kunnanjohtaja

Liisa Sorjonen
I varapuheenjohtaja



Mika Purmonen
II varapuheenjohtaja



Antti Hiltunen



Marika Hurskainen



Ville Puhakka



Tapio Tykkyläinen

Tilinpäätösmerkintä

Olemme antaneet suorittamastamme tilintarkastuksesta tänään kertomuksen.

Ilomantsissa 7 10 2022



Lilja Koskelo

BDO Auditor Oy, tilintarkastusyhteisö
Tilintarkastaja, JHT, HT

11 Luettelo kirjanpitokirjoista ja tositelajeista

Luettelo käytetyistä kirjanpitokirjoista	
Päiväkirja	sähköinen arkistoini
Pääkirja	sähköinen arkistoini
Osakirjanpidot	atk-tulosteena
Tase-erittelyt	atk-tulosteena
Tasekirja	nidottuna
Luettelo käytetyistä tositelajeista	
Alkusaldot	ALKUSA
Talousarvio	BUD
Lisätalousarvio	BUDL
Kassa2	KASSA2
Konsernin alkusaldot	KLALKU
Konsernikirjaukset	KLKIRJ
Tytäryht./Kuntayht.	KLYHT
Käyttöom muistiot	KOMMUI
Käyttöomaisuustositt	KOMTOS
MRP Laskulaji 10-77	MRP10 - MRP77
Hyvityslask.kuittaus	MRPHYV
Manuaalisuoritukset	MRPMAN
Viitesuoritukset	MRPVII
Muistiotos2 Rondo	MUIRO2
Muistiotos Sis2Rondo	MUIRS2
Muistiotos RAINDANCE SIS	MUISIS
Muistiotositteet 1	MUIST1
Ostoreskontra maksut	OMAKSU
Ostolaskut	OSTOT
Palkkatositteet	PALKAT
Pankkien tiliotteet	PANKKI
UDP raportointi	ZAPU
Budjetointitositteet	ZBF
Sis.laskut2 Rondo	SISROP

